

調査結果

(1)開催1回あたりの直接運営費(調査実績値)

全国89箇所の子ども食堂で2023年9～11月に実施した活動累計562回分(会食179回分、お弁当持ち帰り160回分、フードパントリー144回分、宅配50回分、イベント29回分)のデータから、開催1回あたりの直接運営費を試算した。

単位：円

活動形態別直接費平均・中央値・参加者一人当たり金額					直接費合計(①+②+③) スタッフ稼働時間(マンパワー)の 時給換算値を含む			直接費合計(①+②) スタッフ稼働時間(マンパワー)の 時給換算値を除く			①金銭的支出			②金額換算(物品)			③マンパワー		
活動形態	参加人数規模	n	提供食数・参加人数	平均	中央値	参加者一人当たり	平均	中央値	参加者一人当たり	平均	中央値	参加者一人当たり	平均	中央値	参加者一人当たり	平均	中央値	参加者一人当たり	
1 会食	全体	179	11811	83,642	50,200	1,268	41,121	22,526	623	21,876	11,901	332	21,134	8,473	292	43,743	29,704	644	
1 会食	1 1～10人	22	156	18,367	12,333	2,590	8,860	5,974	1,249	4,674	3,801	659	4,385	1,874	590	9,507	4,381	1,341	
1 会食	2 11～20人	38	604	33,512	30,101	2,108	17,660	15,349	1,111	9,524	7,523	599	9,094	5,938	512	16,733	14,392	997	
1 会食	3 21～30人	34	877	46,951	38,804	1,820	20,211	14,035	784	12,977	9,020	503	7,935	3,877	280	29,327	26,606	1,037	
1 会食	4 31～50人	31	1266	80,213	82,436	1,964	31,730	25,988	777	19,919	15,452	488	12,626	9,112	289	48,483	45,160	1,187	
1 会食	5 51～100人	31	2390	134,183	142,831	1,740	63,912	57,058	829	36,021	26,154	467	34,586	25,509	362	70,271	54,216	911	
1 会食	6 101人～	23	6518	219,640	175,627	775	123,586	87,829	436	55,466	39,592	196	68,120	61,591	240	96,054	90,015	339	
2 お弁当持ち帰り	全体	160	14456	90,247	69,122	999	48,525	32,279	537	25,781	18,872	285	26,562	11,143	252	42,519	29,116	462	
2 お弁当持ち帰り	1 1～10人	28	182	12,409	10,947	1,909	6,378	4,816	981	2,915	2,185	448	3,730	2,148	533	6,254	4,462	928	
2 お弁当持ち帰り	2 11～20人	10	147	19,591	20,436	1,333	9,765	10,365	664	7,888	7,939	537	2,682	1,053	128	9,825	9,389	668	
2 お弁当持ち帰り	3 21～30人	17	449	47,910	47,088	1,814	24,319	21,818	921	13,328	11,761	505	10,991	4,750	416	23,590	24,177	893	
2 お弁当持ち帰り	4 31～50人	28	1194	72,540	59,720	1,701	38,814	28,419	910	17,583	17,281	412	24,769	10,433	498	33,726	26,521	791	
2 お弁当持ち帰り	5 51～100人	33	2642	110,562	83,316	1,381	60,700	50,833	758	28,054	24,256	350	39,900	26,234	408	53,079	47,590	623	
2 お弁当持ち帰り	6 101人～	44	9842	168,226	145,193	752	90,554	79,401	405	52,722	39,464	236	46,239	27,427	169	77,672	62,248	347	
3 フードパントリー	全体	144	9805	187,920	113,501	2,760	150,592	85,955	2,212	45,804	12,684	673	117,886	67,269	1,539	38,395	22,088	548	
3 フードパントリー	1 1～10人	14	109	25,809	17,995	3,315	18,568	13,469	2,385	3,196	1,052	411	19,564	13,965	1,974	8,448	7,290	930	
3 フードパントリー	2 11～20人	9	129	73,824	59,608	5,157	62,023	49,758	4,327	8,094	4,703	565	60,670	49,052	3,763	11,901	9,850	830	
3 フードパントリー	3 21～30人	24	665	94,207	84,521	3,400	70,136	64,204	2,531	29,755	9,734	1,074	51,008	43,317	1,457	24,071	21,300	869	
3 フードパントリー	4 31～50人	29	1240	174,139	108,552	4,073	143,542	86,247	3,357	53,798	12,174	1,258	100,099	84,323	2,099	32,863	16,566	716	
3 フードパントリー	5 51～100人	36	2766	212,016	181,492	2,759	174,556	155,002	2,272	66,171	31,635	861	114,761	109,364	1,411	37,460	22,624	488	
3 フードパントリー	6 101人～	32	4896	346,571	218,450	2,265	273,034	182,605	1,785	56,931	17,226	372	230,509	90,290	1,412	73,538	61,006	481	
4 宅配	全体	50	907	106,666	48,932	5,880	86,723	23,491	4,781	35,481	8,739	1,956	71,171	22,230	2,825	20,774	5,522	1,099	
4 宅配	1 1～5世帯	18	57	24,893	10,164	7,861	10,861	7,152	3,430	5,657	5,284	1,786	8,516	2,072	1,643	15,787	3,012	4,431	
4 宅配	2 6～15世帯	10	92	35,264	30,622	3,833	26,951	15,039	2,929	9,526	8,035	1,035	24,893	26,625	1,894	8,313	6,928	904	
4 宅配	3 16～30世帯	13	304	89,043	96,516	3,808	82,378	92,500	3,523	35,076	24,595	1,500	55,903	41,548	2,023	6,665	5,020	285	
4 宅配	4 31世帯～	9	454	375,005	241,441	7,434	311,139	186,221	6,168	124,552	75,561	2,469	239,898	172,421	3,699	63,866	55,220	1,266	
5 イベント	全体	29	2968	206,915	135,557	2,022	116,036	61,753	1,134	76,475	43,709	747	42,492	20,245	387	90,879	53,212	888	
5 イベント	1 1～30人	10	246	69,969	53,182	2,844	41,456	27,527	1,685	20,204	17,525	821	23,614	14,688	864	28,514	26,606	1,159	
5 イベント	2 31～100人	10	650	151,012	151,878	2,323	75,913	74,913	1,168	45,512	51,476	700	30,400	15,636	468	75,099	68,272	1,155	
5 イベント	3 101～150人	4	528	364,444	343,472	2,761	187,991	210,442	1,424	130,362	139,569	988	57,629	44,386	437	176,453	133,030	1,337	
5 イベント	4 151～	5	1544	466,588	386,413	1,511	287,876	224,321	932	207,831	135,513	673	100,057	116,494	259	178,712	100,400	285	

会食にかかる開催1回あたりにかかる直接運営費

会食にかかる開催1回あたりにかかる直接運営費を金額換算すると、平均値83,642円(①金銭的支出21,876円、②金額換算(物品)19,245円、③マンパワー(ボランティアなど運営にかかる人件費)42,521円)中央値50,200円(①金銭的支出11,901円、②金額換算(物品)6,713円、③マンパワー(ボランティアなど運営にかかる人件費)29,116円)となり、子どもや大人を含めた参加者一人あたりに割ると、一人当たり1,268円と試算された。

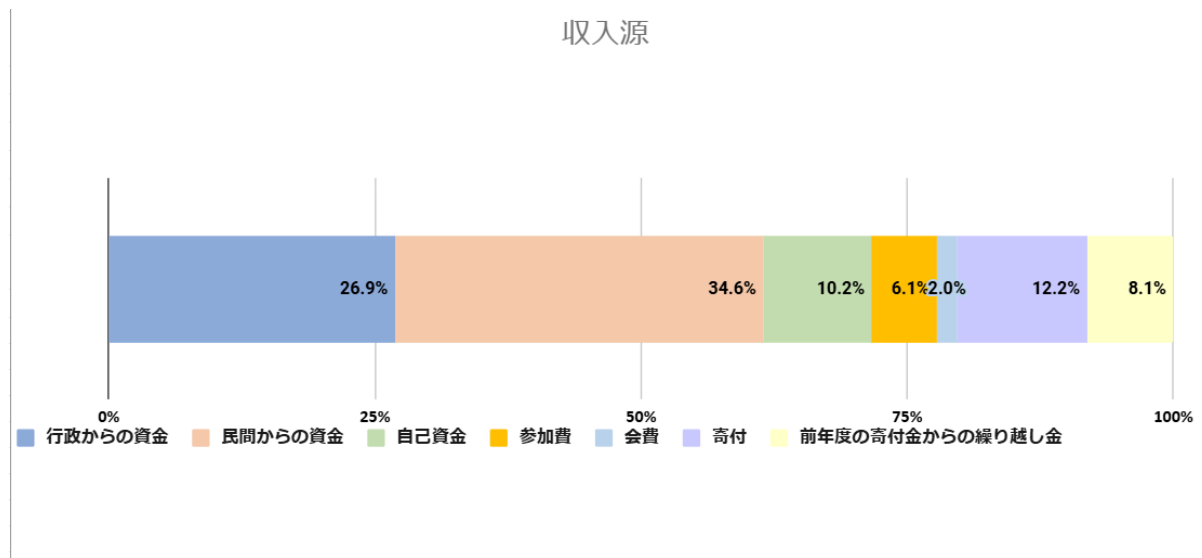
マンパワーを除くと、平均値41,121円、中央値22,526円となり参加者一人当たり623円となった。

※注

- ①金銭的支出とは、食品/食品以外購入費、会場費、水道光熱費、運搬費、通信費、会議費、印刷製本費、現金支払いの人件費・謝金・交通費、その他費用 をさす
- ②金額換算(物品)とは、寄付された物品などを物価統計などを用いて金額換算したもの
- ③マンパワーとは、ボランティアの稼働時間を最低賃金の全国加重平均により金額換算したもの

2022年度の年間収入内訳実績

※年度途中または2023年度から活動開始の場合はその額を年額換算したもの



(2)こども食堂一か所あたりの年間運営費(推計値)

年間運営費は、前項で算出した開催1回あたりにかかる直接運営費と開催回数によらず固定的に発生する間接費の合算で算出した。

年間間接費は、全国89箇所のこども食堂の「年間間接費のうちの金銭的支出(保険料、研修費、アカウント開設費など)」、「年間間接費のうちの物品換算額(備品など)」を合計して、算出した。

上記により全活動形態を合算したこども食堂一か所あたりの年間運営費を推計すると、3,825,350円(①金銭的支出985,820円、②金額換算(物品)1,383,072円、③マンパワー1,456,457円)、マンパワーを除くと2,368,892円という結果となった。

活動形態を会食に限定すると、1,919,411円(①金銭的支出491,730円、②金額換算(物品)493,527円、③マンパワー934,154円)、マンパワーを除くと985,257円という結果となった。

実態調査の各団体の費用合計

費用種別	全体	会食	お弁当持ち帰り	フードパントリー	宅配	イベント
参加団体数(除外対象64団体を除外したもの)	1,419	1,192	479	577	529	561
参加団体の運営施設数	1,661	1,406	606	717	679	666
合計(A+B) 単位:円	6,353,905,755	2,698,692,507	828,783,532	1,642,523,171	822,682,315	361,224,231
A.間接費 単位:円	331,911,815	188,950,935	39,922,498	45,594,287	41,445,601	15,998,494
A① うち、金銭的支出	54,018,506	30,751,684	6,497,369	7,420,451	6,745,254	2,603,748
A② うち、金額換算値	277,893,309	158,199,251	33,425,128	38,173,836	34,700,347	13,394,746
B.直接費 単位:円	6,021,993,940	2,509,741,572	788,861,034	1,596,928,884	781,236,713	345,225,737
直接費(マンパワー除く)(B①+B②)	3,602,818,461	1,196,320,505	422,319,471	1,272,540,220	525,460,936	186,177,328
B① 直接費(金銭的支出のみ)	1,583,428,813	660,620,203	214,189,089	366,938,589	225,072,481	116,608,451
B② 直接費(金額換算値のみ)	2,019,389,648	535,700,303	208,130,382	905,601,631	300,388,456	69,568,877
B③ 直接費(マンパワーのみ)	2,419,175,479	1,313,421,066	366,541,563	324,388,664	255,775,777	159,048,409

推計値(一か所あたり): [合計値]÷[参加団体の運営施設数]

単位:円

合計(A+B)	3,825,350	1,919,411	1,367,630	2,290,827	1,211,609	542,379
マンパワー除く(A+B①+B②)	2,368,892	985,257	762,776	1,838,402	834,914	303,567
金銭的支出のみ(A①+B①)	985,820	491,730	364,169	522,119	341,411	178,997
金額換算値のみ(A②+B②)	1,383,072	493,527	398,606	1,316,284	493,503	124,570
マンパワーのみ(B③)	1,456,457	934,154	604,854	452,425	376,695	238,811

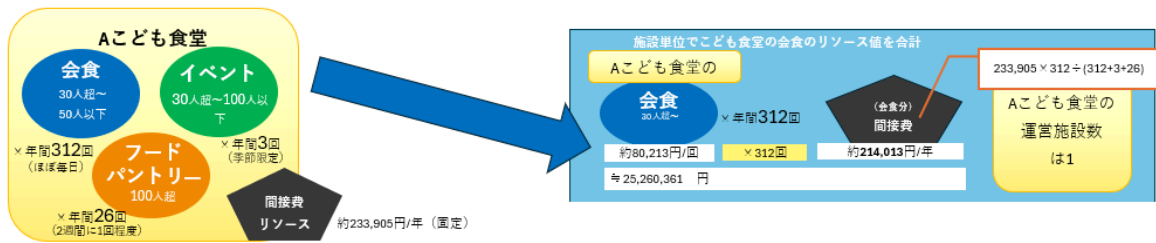
【参考】推計方法

第2回こども食堂実態調査に回答したこども食堂(1419団体)の回答から、活動形態ごとの開催規模・年間回数を把握。それらと、上記(1)「活動形態・参加人数規模別の開催1回あたりの直接運営費」および「間接費」を用いて、回答団体1419団体分の運営費(年間)の合計を算出した。
※第2回こども食堂実態調査の有効回答数は1483だが、今回の推計では、開催回数や参加人数不明などの理由で除外された回答64件を除外している。

・1つの団体が複数のこども食堂を運営している場合を想定し、回答団体1419団体分の運営費(年間)の合計値を、第2回全国こども食堂実態調査で把握した「運営するこども食堂数」で割り、こども食堂1箇所あたりの運営費(年間)を算出した。

・活動形態別の運営費算出プロセスは、下記のとおり。(例として、会食を実施しているこども食堂の運営費算出方法を記載している)

・各団体における会食の開催割合(会食の年間開催回数÷実施している活動形態の年間開催回数合計)を1団体あたりの間接費(約233,905円)にかけて、各施設の会食分の間接費を算出した。



・子ども食堂を実施している全施設分、上記を足し上げた「会食を実施している全施設の年間運営費」を、第2回子ども食堂実態調査で把握した「会食を運営する子ども食堂数」で割り、会食を実施している子ども食堂1箇所あたりの運営費(年間)を算出した。

(3)全国で必要となる運営費(推計値)

1)全国で現状9,132箇所あるこども食堂の〈会食による地域交流活動〉を支えるのに必要な金額は直接費用・間接費用、現金・物資寄付含めて**7,314,859,830円**である。

算出方法:一か所あたりの運営費**985,257円**×**9,132箇所**×**0.813**(第2回こども食堂実態調査結果より算出した全国のこども食堂のうち、会食を実施している割合)=**7,314,859,830円**

会食以外に弁当配布やフードパントリーといった実際の活動の多様性を踏まえた全活動で必要な金額は**21,632,725,395円**である。

算出方法:一か所あたりの運営費**2,368,892円**×**9,132箇所**=**21,632,725,395円**

また、上記に加えて、スタッフ稼働時間を最低賃金で時給換算したマンパワーを含めると全国に9,132箇所あるこども食堂の〈会食による地域交流活動〉を支えている総費用は、**14,250,317,182円**である。

算出方法:一か所あたりの運営費**1,919,411円**×**9,132箇所**×**0.813**(第2回こども食堂実態調査結果より算出した全国のこども食堂のうち、会食を実施している割合)=**14,250,317,182円**

同様にマンパワーを含めた全活動での総費用は**34,933,092,931円**である。

算出方法:一か所あたりの運営費**3,825,350円**×**9,132箇所**=**34,933,092,931円**

2)むすびえは2025年に全小学校区(18,870箇所)にこども食堂のような地域の居場所ができる未来を望んでおり、それに必要な金額は**18,591,800,914円**である。

算出方法:一か所あたりの運営費**985,257円**×**18,870箇所**=**18,591,800,914円**

会食以外に弁当配布やフードパントリーといった実際の活動の多様性を踏まえた全活動形態で必要な金額は**44,700,999,585円**である。

算出方法:一か所あたりの運営費**2,368,892円**×**18,870箇所**=**44,700,999,585円**

また、上記に加えて、スタッフ稼働時間を最低賃金で時給換算したマンパワーを含めるとこども食堂**18,870箇所**の〈会食による地域交流活動〉を支えている総費用は、**36,219,294,171円**である。

算出方法:一か所あたりの運営費**1,919,411円**×**18,870箇所**=**36,219,294,171円**

同様にマンパワーを含めた全活動での総費用は**72,184,347,745円**である。

算出方法:一か所あたりの運営費**3,825,350円**×**18,870箇所**=**72,184,347,745円**

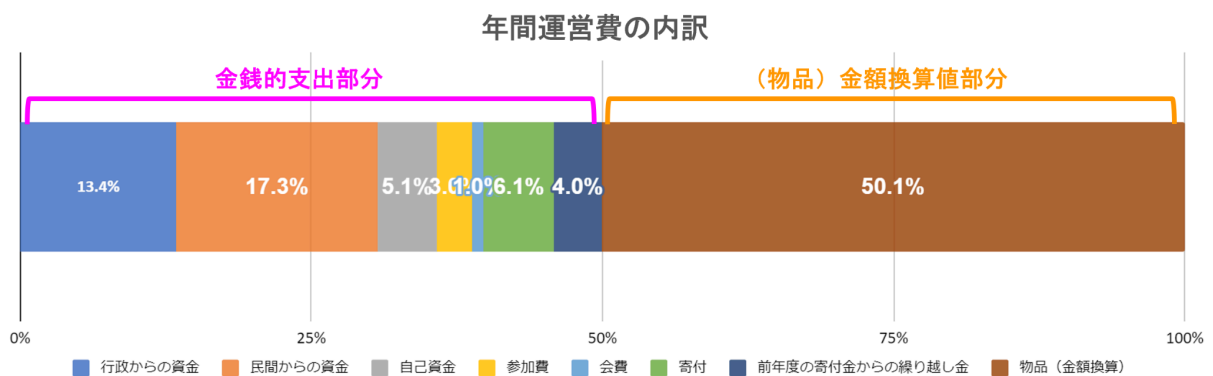
都道府県別に箇所数に応じて試算するとこのような結果となる。

都道府県名	こども食堂箇所数	小学校数	年間必要リソース（金額換算値）の合計 ※スタッフ稼働時間（マンパワー）の時給換算値を除く（単位：円）	
			2023年度時点	小学校区と同数の会食形式のども食堂ができた場合
北海道	318	967	254,722,451	952,743,587
青森県	68	248	54,468,952	244,343,753
岩手県	111	270	88,912,554	266,019,409
宮城県	139	358	111,340,946	352,722,031
秋田県	38	176	30,438,532	173,405,244
山形県	74	225	59,275,036	221,682,841
福島県	133	392	106,534,862	386,220,772
茨城県	183	456	146,585,562	449,277,224
栃木県	101	340	80,902,414	334,987,404
群馬県	119	302	95,320,666	297,547,635
埼玉県	409	799	327,614,725	787,220,399
千葉県	291	749	233,095,073	737,957,546
東京都	1,010	1,270	809,024,138	1,251,276,479
神奈川県	484	852	387,690,775	839,439,024
新潟県	151	434	120,953,114	427,601,568
富山県	54	179	43,254,756	176,361,016
石川県	88	203	70,489,232	200,007,185
福井県	41	190	32,841,574	187,198,843
山梨県	57	171	45,657,798	168,478,959
長野県	178	356	142,580,492	350,751,517
岐阜県	161	354	128,963,254	348,781,003
静岡県	189	487	151,391,646	479,820,193
愛知県	404	963	323,609,655	948,802,559
三重県	127	361	101,728,778	355,677,802

都道府県名	こども食堂箇所数	小学校数	年間必要リソース（金額換算値）の合計 ※スタッフ稼働時間（マンパワー）の時給換算値を除く（単位：円）	
			2023年度時点	小学校区と同数の会食形式のども食堂ができた場合
滋賀県	193	220	154,595,702	216,756,555
京都府	205	362	164,207,870	356,663,059
大阪府	757	973	606,367,597	958,655,129
兵庫県	521	732	417,328,293	721,208,175
奈良県	119	188	95,320,666	185,228,329
和歌山県	59	238	47,259,826	234,491,183
鳥取県	83	119	66,484,162	117,245,591
島根県	98	198	78,499,372	195,080,900
岡山県	96	372	76,897,344	366,515,630
広島県	174	458	139,376,436	451,247,738
山口県	173	293	138,575,422	288,680,322
徳島県	111	181	88,912,554	178,331,530
香川県	105	158	84,106,470	155,670,617
愛媛県	116	278	92,917,624	273,901,466
高知県	102	223	81,703,428	219,712,327
福岡県	342	710	273,946,787	699,532,520
佐賀県	58	168	46,458,812	165,523,188
長崎県	48	313	38,448,672	308,385,463
熊本県	170	332	136,172,380	327,105,347
大分県	121	260	96,922,694	256,166,838
宮崎県	88	234	70,489,232	230,550,154
鹿児島県	149	497	119,351,086	489,672,764
沖縄県	316	261	253,120,423	257,152,095
全国	9,132	18,870	7,314,859,830	18,591,800,914

【参考】会食の年間運営費（マンパワー除く）の内訳

会食の金銭的支出部分（(2)で示した推計値（一か所あたり）の表A①+B①）が収入額と一致すると仮定し、2022年度の年間収入内訳実績（P2）の比率を適用すると、一か所あたりの会食に必要な年間運営費（マンパワーを除く）に占める費用の内訳は、以下の割合となる。



全国で現状9,132箇所あるこども食堂の（会食による地域交流活動）を支える年間運営費（マンパワーを除く）の各費用の試算は以下となる。

費用の内訳	年間運営費に対する割合	各費用の試算金額
公的資金（行政からの委託金、補助金など）	13.4%	981,426,748
民間からの資金（助成金など）	17.3%	1,263,586,009

自己資金(持ち出している金額)	5.1%	371,920,507
参加費(参加者から集めている金額)	3.0%	221,074,563
会費(会員から定期的に集めている金額)	1.0%	73,151,741
寄付(地域の方などから不定期にいただいている金額)*クラウドファンディングを含む	6.1%	443,871,193
前年度の寄付金からの繰り越し金	4.0%	295,725,540
寄付いただいた物品(金額換算)	50.1%	3,664,103,528
合計	100.0%	7,314,859,830

【調査・推計方法】

以下に調査・推計方法の概要を記す。
より正確・詳細な調査方法は、別添資料：[別紙1](#)を参照されたい。

調査方法の概要

・2023年9月～2023年11月の3ヶ月間、規模や頻度に考慮して依頼した現在活動中の89箇所のこども食堂を対象に運営にかかる費用の調査を行った。調査に際しては、現金による収入や支出はもちろん、物品寄付の内容等についても聴取し、それらを総務省の物価統計表などに基づいて金銭換算した。また、支出に関しては、食材費だけでなく、事務所賃借料等の間接費(管理的経費)についても聴取し、算入した。

主な調査内容は、以下のとおりである。

● こども食堂の運営団体について
○ 年間の活動回数(活動形態別)、活動の収入源と内訳、過去3年分の備品(購入・寄付)、年間の保険料・研修費・アカウント開設費・団体加盟費
● 活動1回あたりの費用・寄付物品について
○ 活動1回分(活動形態別に1回ずつ)の物品購入費、購入したもの以外で使った物品、会場費、光熱費、運搬費、印刷費、など
● 活動1回あたりのマンパワーについて
○ 活動1回分(活動形態別に1回ずつ)の運営者・スタッフの性別・年代、稼働時間(前日まで・当日・翌日以降)、人件費・謝金・交通費の支払い有無と金額など

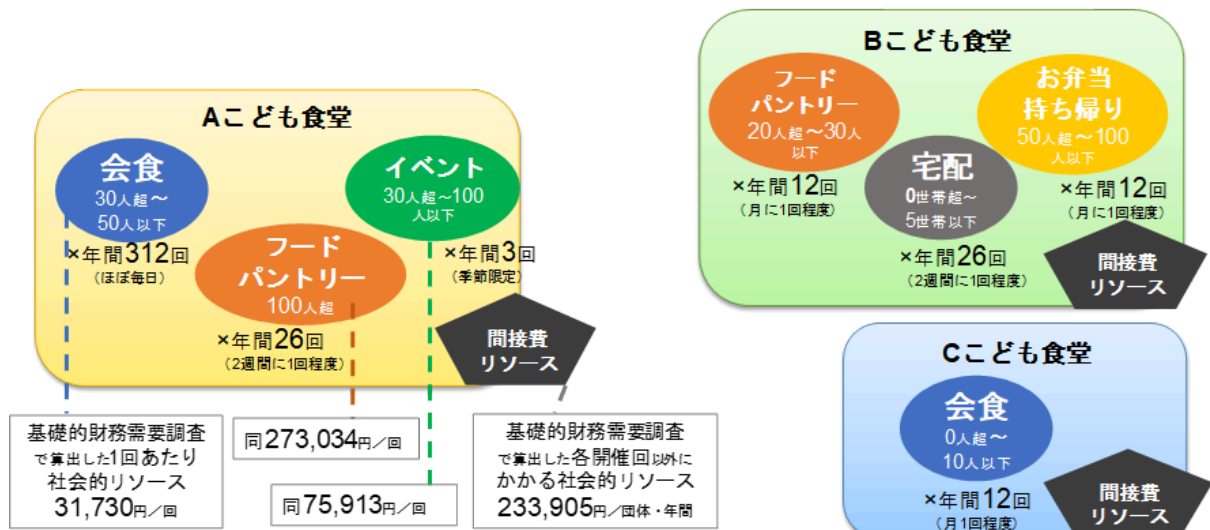
・多くのこども食堂は現在、会食のみならず、お弁当持ち帰りやフードパントリー等の活動も行なっている。事務所賃借料等の間接費はそれらすべてにかかっていることから、会食の経費を算定するにあたっては、会食・お弁当持ち帰り・フードパントリー・宅配・イベントの頻度を聞き、その回数に応じて按分した。また、人件費は、スタッフ・ボランティアに謝金等が支払われている場合にその金額を算入した。(上述、「(2)こども食堂一か所あたりの年間運営費(推計値)」もご参照ください)

推計方法の概要

・第2回こども食堂実態調査に回答した団体の、運営費の推計

第2回こども食堂実態調査に回答したこども食堂(1419団体)の回答から、活動形態ごとの開催規模・年間回数を把握。それらと、上記「活動形態・参加人数規模別の開催1回あたりの直接運営費」および「間接費」を用いて、回答団体1419団体分の運営費(年間)の合計を算出した。

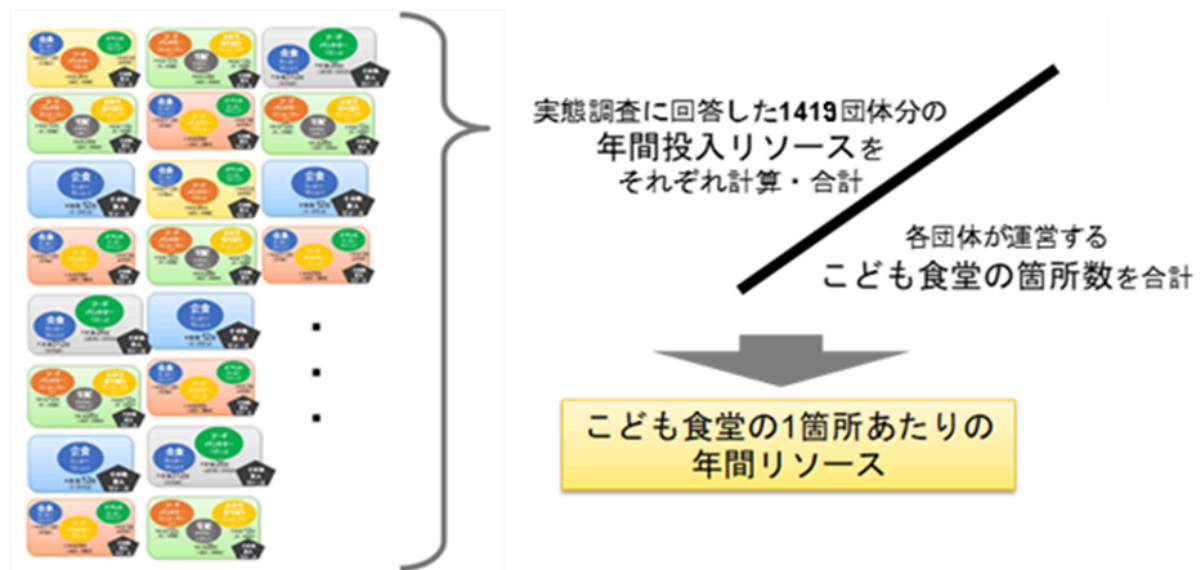
※第2回こども食堂実態調査の有効回答数は1483だが、今回の推計では、開催回数や参加人数不明などの理由で除外された回答64件を除外している。



・全国規模および都道府県別の運営費の推計

1つの団体が複数の子ども食堂を運営している場合を想定し、第2回全国子ども食堂実態調査で把握した「運営する子ども食堂数」で上記4の推計値を割り、子ども食堂1箇所あたりの運営費(年間)を算出した。

2023年度の子ども食堂箇所数調査の結果を用いて、全国および各都道府県の子ども食堂の箇所数に、子ども食堂の1箇所当たりの運営費(年間)を掛け合わせて、全国および各都道府県の年間運営費の合計を算出した。



・全国規模の運営費の推計(活動形態別)

例として、会食を実施している全国の子ども食堂の運営費は、下記のプロセスで推計した。

- ・会食を実施している子ども食堂1箇所あたりの運営費(年間)に、全国の子ども食堂の施設数(9132)を乗じる。
- ・さらに、全国の子ども食堂のうち、会食を実施している割合(0.813)(※)を乗じる。

(※)第2回子ども食堂実態調査結果より算出。