
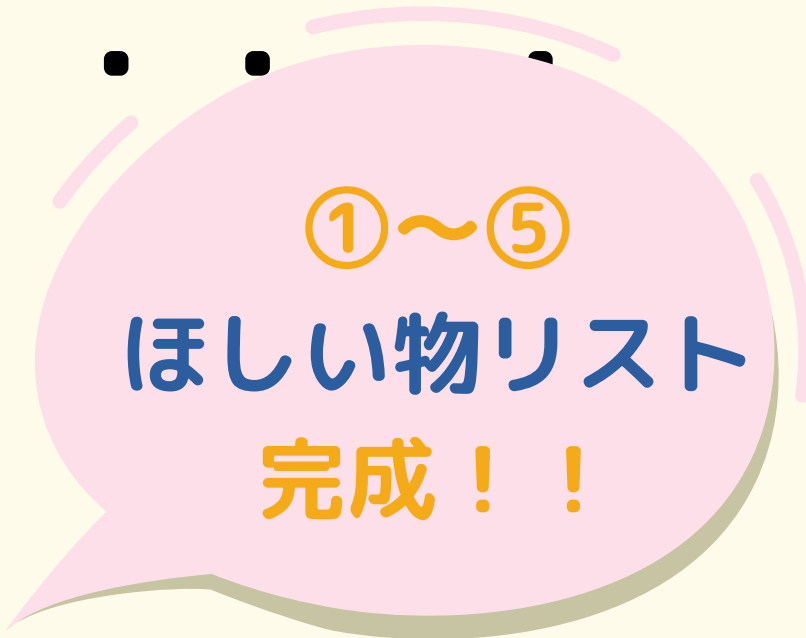


Amazonの「ほしいもののリスト」作成
&
むすびえ「こども食堂応援ポータルサイト」
登録サポート講座



①	こども食堂のアカウント登録方法	4
②	お届け先住所の登録	11
③	こども食堂「ほしい物リスト」の作成	15
④	リストにほしい商品を登録してみよう	27
⑤	商品の数量や優先度、効果的なコメントを書いてみよう .	32
⑥	こども食堂応援ポータルサイトに登録申請しよう . .	36
⑦	SNSで発信してみよう (寄付のもらい方・お礼の仕方) .	42



< 事前準備 > 下記をご用意いただくとスムーズに登録できます。

1 こども食堂名・団体形態

2 メールアドレス

※すぐに確認ができて、他のAmazonアカウントに使用していないもの

3 団体住所・電話番号

4 団体情報リンク（HP・Facebook・Instagram・X等）

団体情報リンクがない場合は現在の活動状況がわかるものをご用意ください

※例えば地域ネットワークのHPに団体の記載があるページ等

5 団体メッセージ（150～300字程度）



Amazonのアカウント登録方法

※ほしい物リスト用のこども食堂アカウントを作成します。

① Amazonで検索

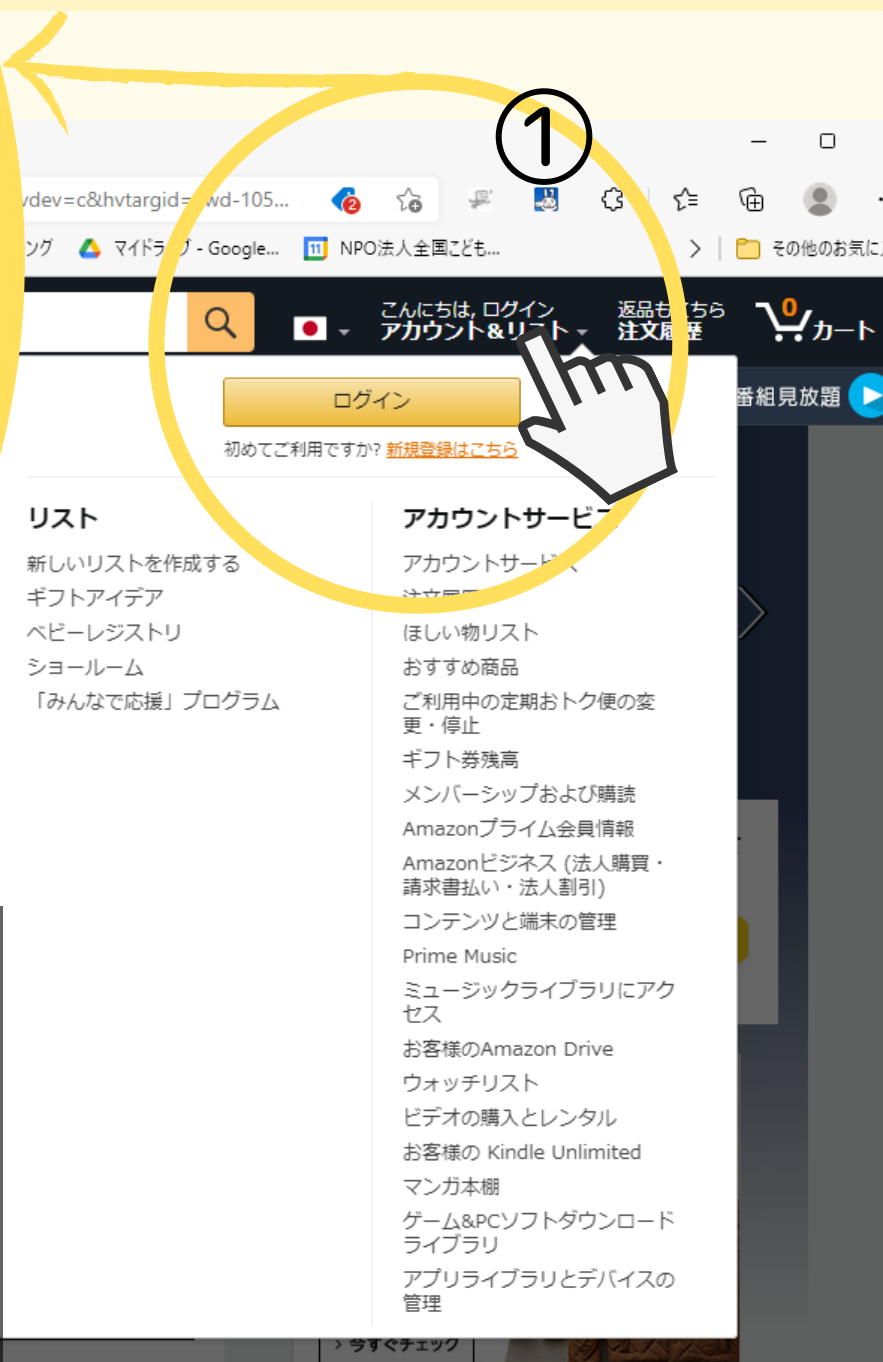
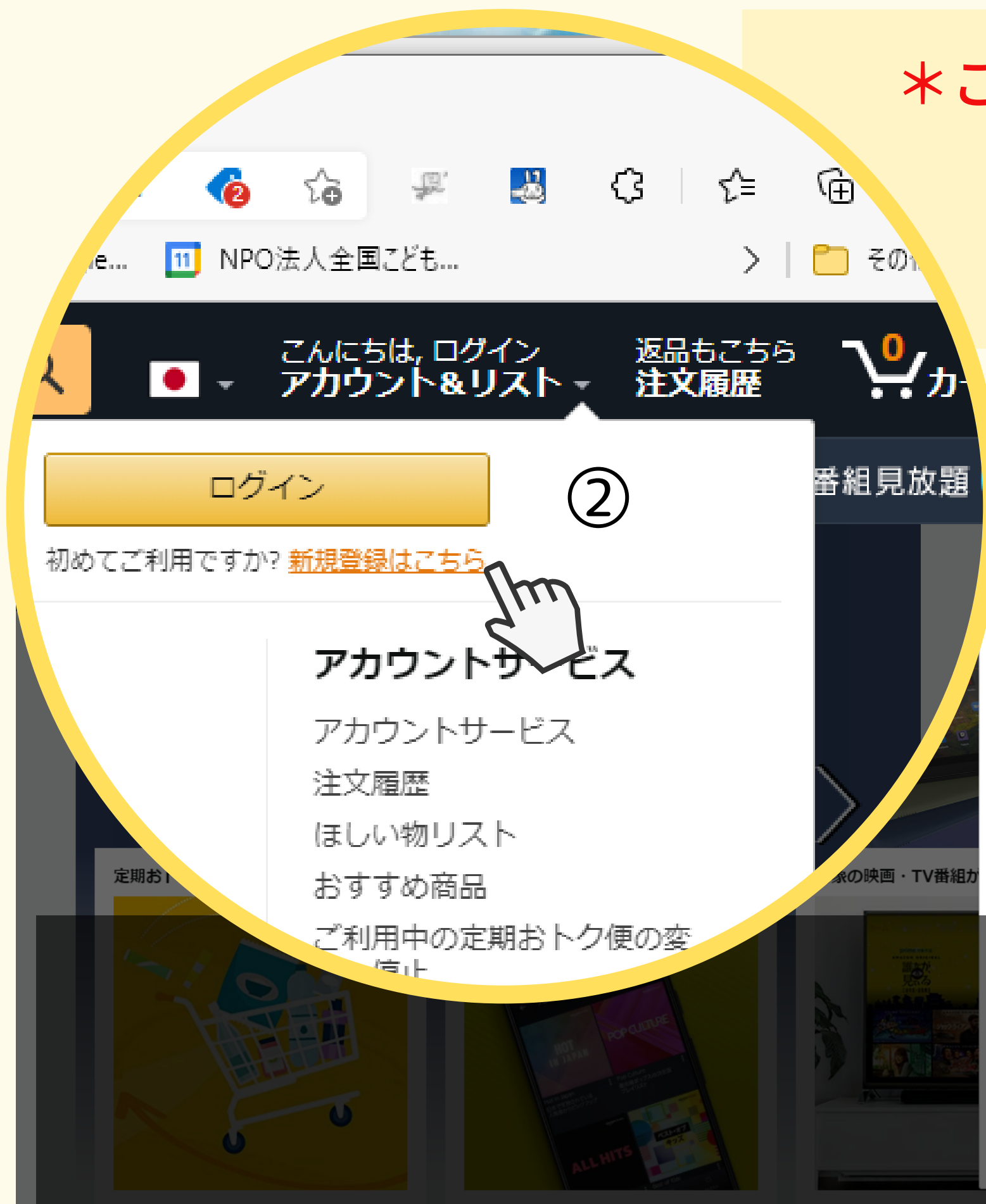
② Amazonの公式サイトを開く



※ご自分のアカウントで、こども食堂のほしい物リストを作成することもできます。
 ※作成後、他のメンバーと一緒に編集することもできます。

*こども食堂のアカウントを作りたい方

- ①アカウント&リスト▼にカーソルを合わせる
- ②新規登録はこちらをクリック



※すでにご自分のアカウントにログインされている方は、まずログアウトをしてください。

※ご自分のアカウントに作成される方は11ページへお進みください。

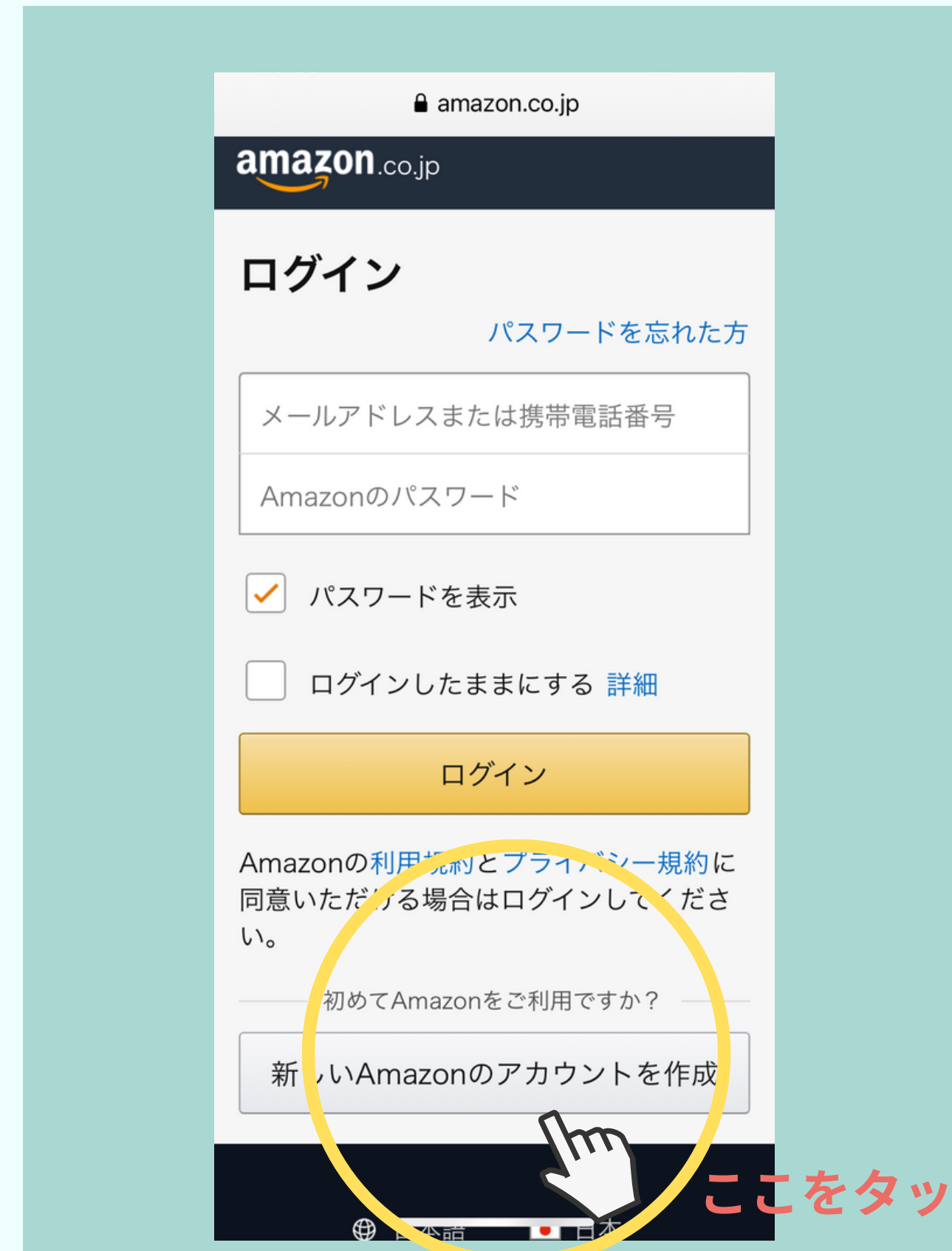
アカウント作成

*こども食堂のアカウントを作りたい方

①新しいAmazonのアカウントを作成
をタップ

※すでにご自分のアカウントに
ログインされている方は、まず
ログアウトをしてください。

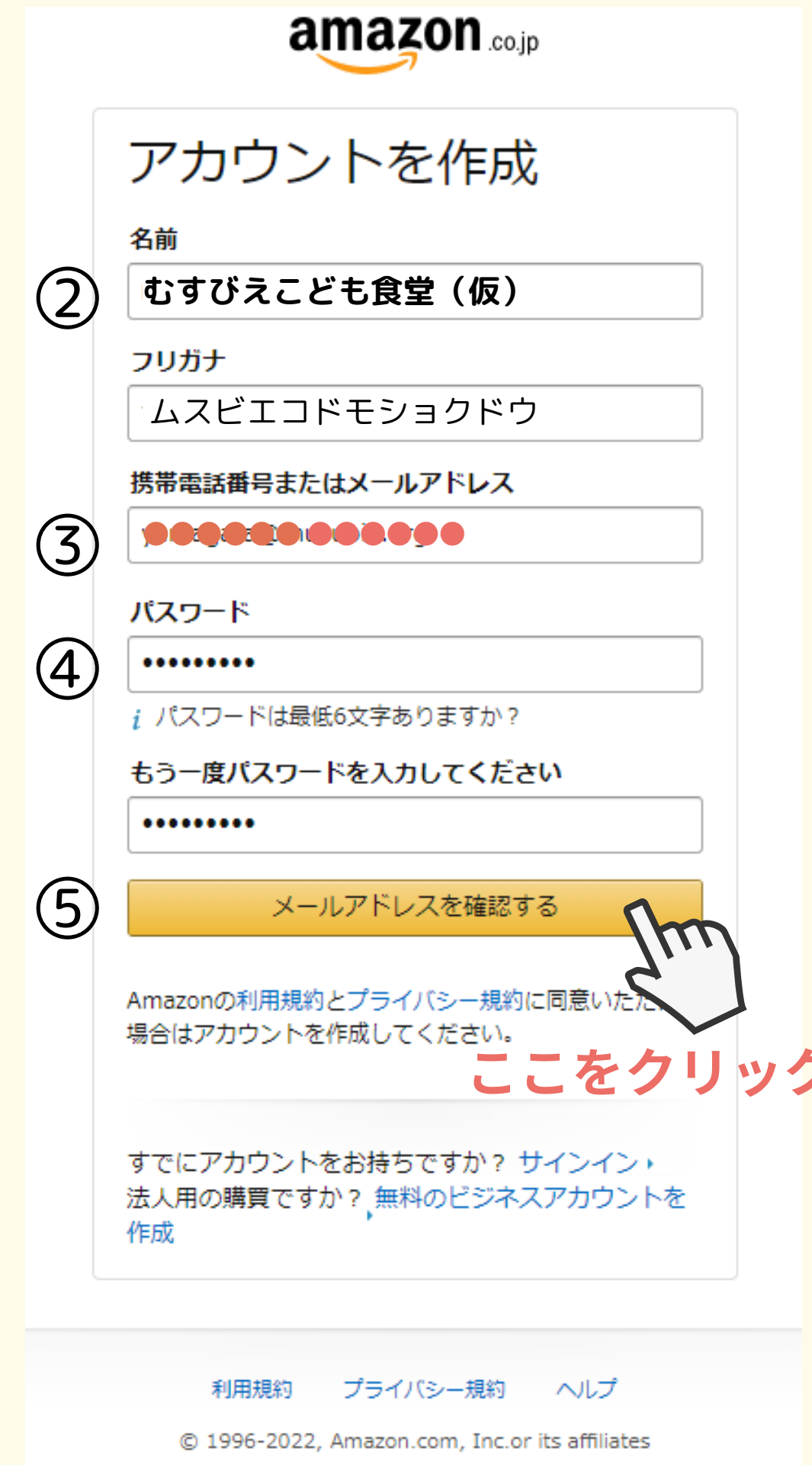
※ご自分のアカウントに作成され
る方は11ページへお進みくださ
い。



10へ



- ① Amazon アカウントを作成するをクリック
- ② 名前・フリガナに子ども食堂名を記入する
- ③ メールアドレスはすぐに確認できるアドレスを記入してください。
*すでに登録してある携帯番号やメールアドレスは使用できません。
- ④ パスワードは忘れないように！
- ⑤ メールアドレスを確認するをクリック



ここをクリック

ここをクリック



amazon

確認コードの入力

emailを確認するために、yamagata@musubie.org宛に確認コードを送信しました。下記に入力してください。(宛先を変更する)

コードを入力

896079

アカウントの作成

Amazonの利用規約とプライバシー規約に同意した

①

②

ここをクリック

ハッカーを寄せ付けない

携帯電話番号を追加通常とは異なるサインインがあった場合は、メールを送信して、本人であることを確認することができます。

JP +81 : (例: 090-xxxxx-xxxx)

お客様の番号を確認するため、一時的なコードが記載されたテキストメッセージをお客様に送信します。メッセージとデータの料金が適用される場合があります。

携帯電話番号を追加する

③

後で

Amazonの利用規約とプライバシー規約に同意した場合はログインしてください

ここをクリック

① 記入したメールアドレスに確認コード(6桁の数字)が届く

② 届いたコードを入力してアカウントの作成をクリック

③ 「後で」をクリック
 ※電話番号は記入しなくてOK
 ※他のアカウントに使用している電話番号は登録できません。

④ HPの右上に名前が入る

アカウント作成完了

④

Google... NPO法人全国子ども...

むすびえ子ども食堂(仮)さん
アカウント&リスト

プライム会員特典

注目のタイムセール
 Kindle電子書籍 無料で本を読もう
 Amazon Mastercard 入会費・年会費 永年無料
 Amazonでお買い物を楽しもう

Prime Video: あなたにおすすめの映画・TV番組
 HITOSHI MATSUMOTO Presents ドキュメンタル ORIGINAL

対象の映画・TV番組が見放題
 プライム会員になって読み放題サービスを楽しもう

①

②

③

④

①名前・フリガナに子ども食堂名を記入する

②メールアドレスはすぐに確認できるアドレスを記入してください。
 ＊すでに登録してある携帯番号やメールアドレスは使用できません。

③パスワードは忘れないように！

④メールアドレスを確認するをクリック

⑤記入したメールアドレスに確認コード(6桁の数字)が届く届いたコードを入力

⑥確認をタップ



アカウント作成完了

⑤

⑥



お届け先住所の登録

※すでに登録している場合も、新たにこども食堂名で登録し直します。



① アカウント & リストにカーソルを合わせて、アカウントサービスをクリック

② 「アドレス帳」をクリック

③ 「新しい住所を追加」をクリック

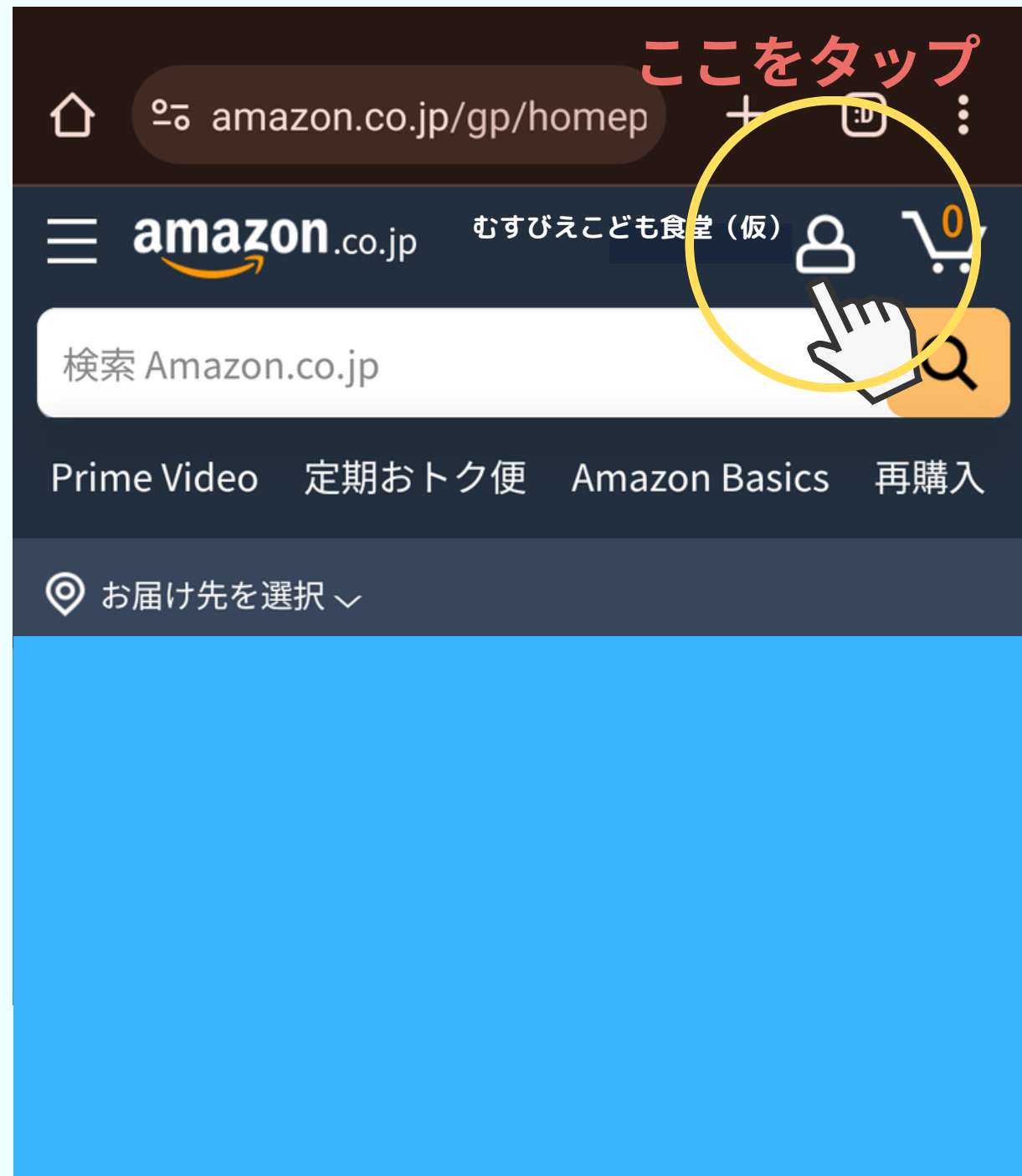


①人型をタップして
 アカウントサービスを表示

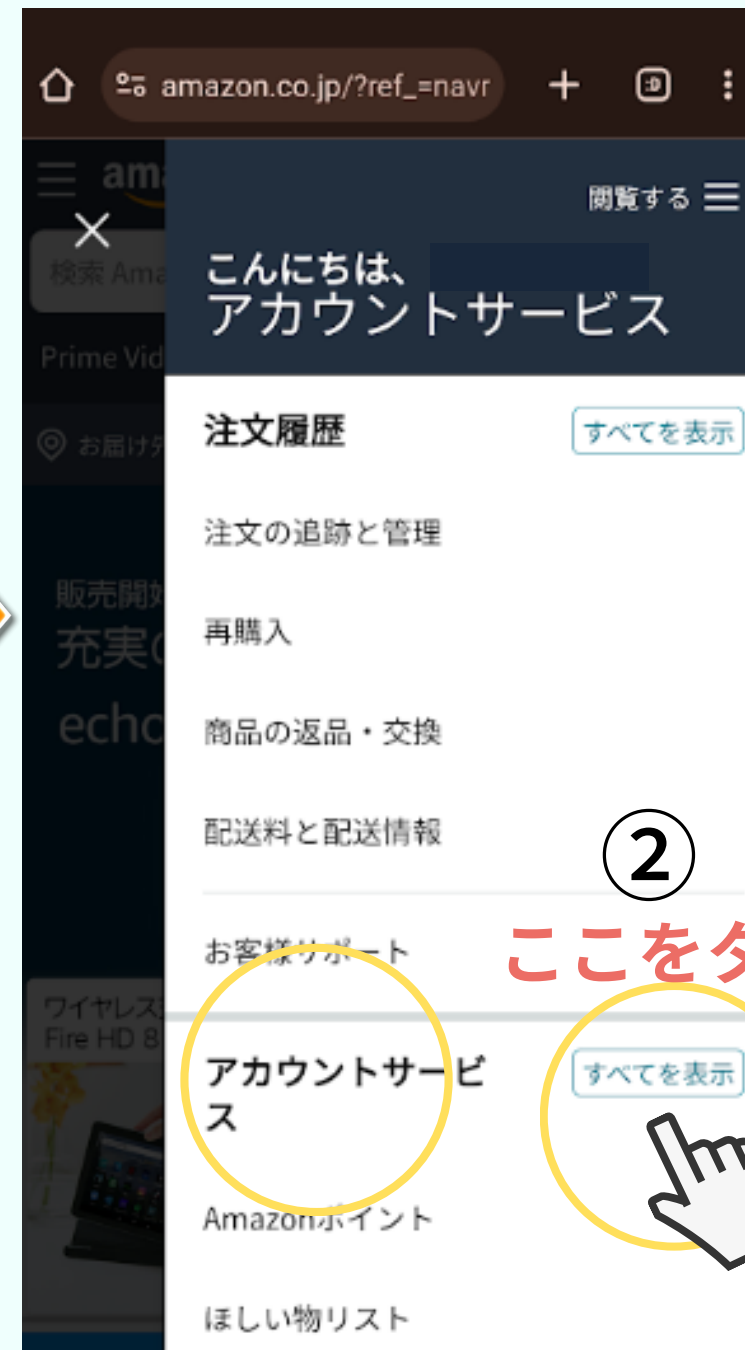
②アカウントサービスの横の
 すべてを表示をタップ

※画面にない場合は
 下に画面をスクロールし、
 すべてのアカウントを表示を
 タップする

③新しいお届け先の追加
 をタップ

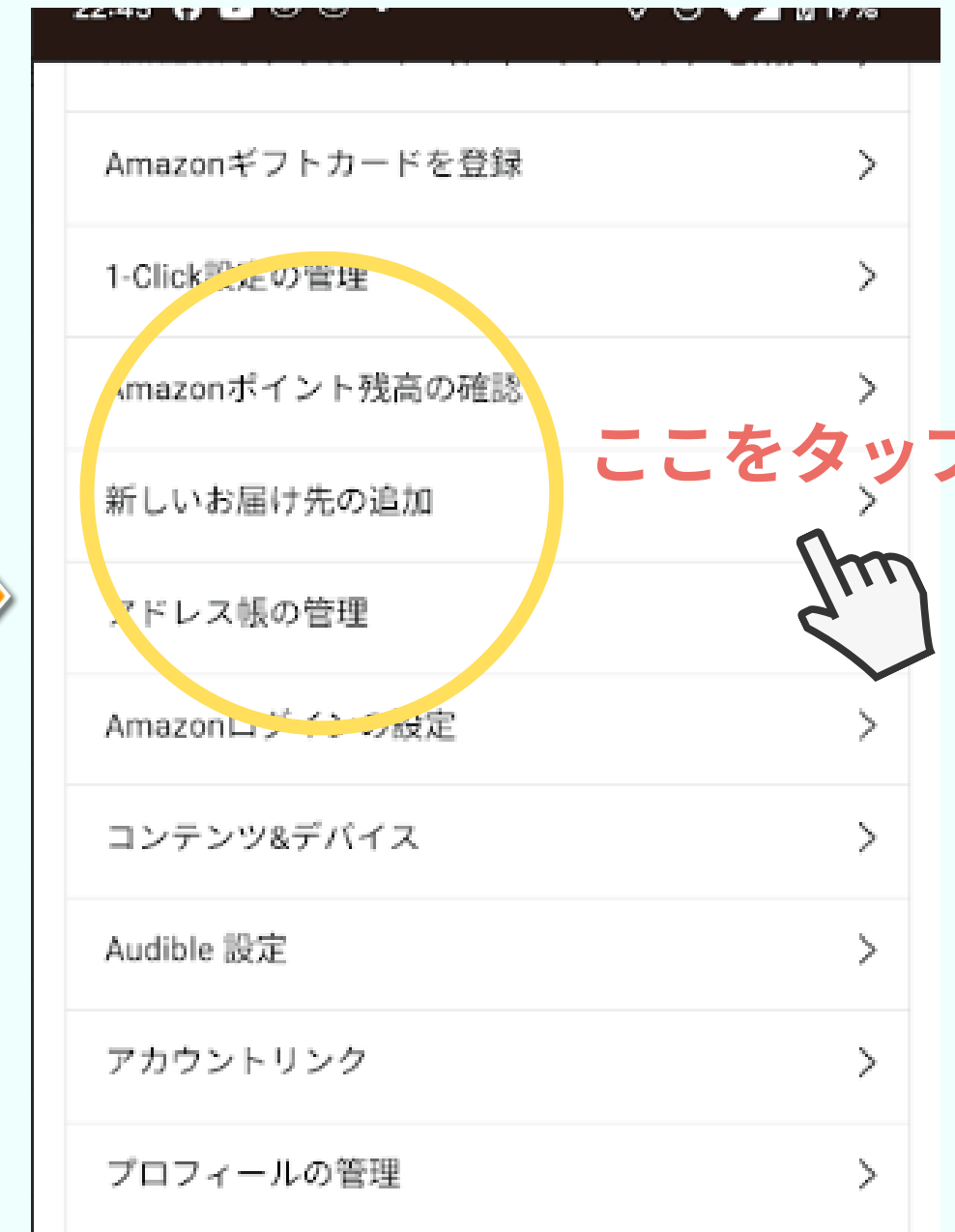


①



②

ここをタップ



③

「ほしい物リスト」から届いたとわかるように

①氏名欄に

【支援お届け】 子ども食堂名〇〇

※16文字以内に編集すること

②電話番号・お届け先住所を記入

③配送指示を記載

Λ配送手順を追加をクリック

置き配指定を選んでチェック

④配達可能時間を記載

※商用建物を選択すると時間指定ができます。

⑤住所を追加をクリック

①

②

③

④

⑤

国/地域
 Japan

氏名 (フルネーム)
 【支援品】 むすびえ子ども食堂 (仮)

電話番号
 +81909<input type="text"/>

郵便番号 (半角数字)
 151 - 0051

都道府県
 東京都

市区町村
 渋谷区千駄ヶ谷

丁目・番地・号 (数字は半角数字)
 5-27-5

建物名/会社名・部屋番号
 リンクスクエア新宿16F 例:101

いつもこの住所に届ける

配送指示 (置き配合む)
 配送手順を追加 (オプション)

住所を追加



配送指示 (置き配合む)
 Λ 配送手順を追加 (オプション)
 お届け先種別を選択してください

戸建て住居 集合住宅 商用建物 その他

置き配指定 **ここをクリック**

- 玄関
- 宅配ボックス
- ガスメーターボックス
- 自転車かご
- 車庫
- 建物内受付/管理人
- 置き配を利用しない
- ご近所の方
- 設定なし

配達可能時間 **ここをクリック**

お届け先の目印、アクセス方法

手順を指定していただくことは、この住所に荷物をお届けするのに役立ちます。ただし、配送が常にすべての指示に従って行われるとは限りません。

住所を追加



配送指示 (置き配合む)
 Λ 配送手順を追加 (オプション)
 お届け先種別を選択してください

戸建て住居 集合住宅 商用建物 その他

置き配指定

配達可能時間

月曜日 - 金曜日 平日一括解除
 開始 終了

24時間配送可能

土曜日 - 日曜日 週末一括解除
 開始 終了

24時間配送可能
 配送不可

この住所では国民の祝日に配達を受けることができますか?

休日を見る

お届け先の目印、アクセス方法

手順を指定していただくことは、この住所に荷物をお届けするのに役立ちます。ただし、配送が常にすべての指示に従って行われるとは限りません。

住所を追加



ここをクリック



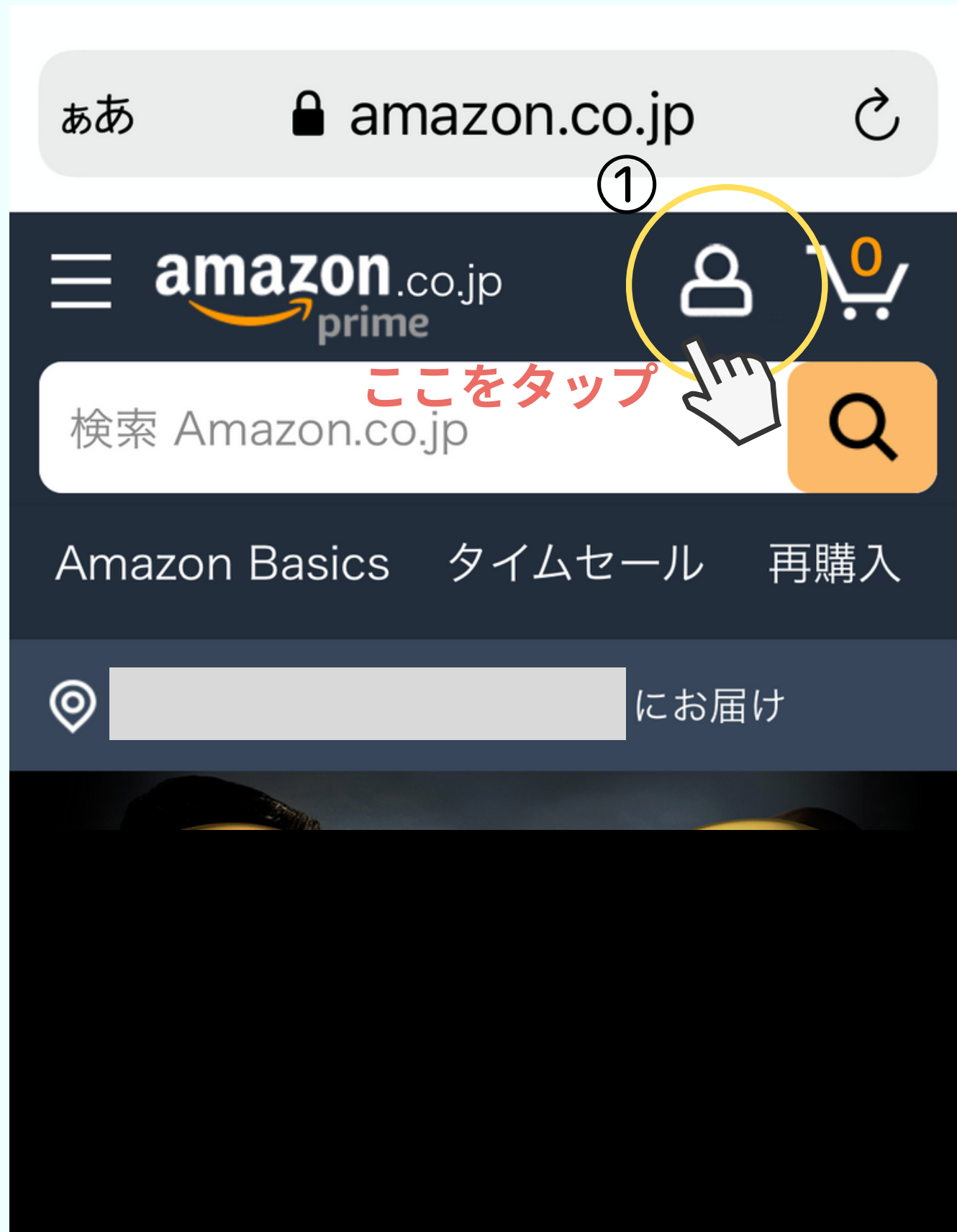
こども食堂の「ほしい物リスト」を作成しよう

① アカウント & リスト ▼
↑ カーソルを置く

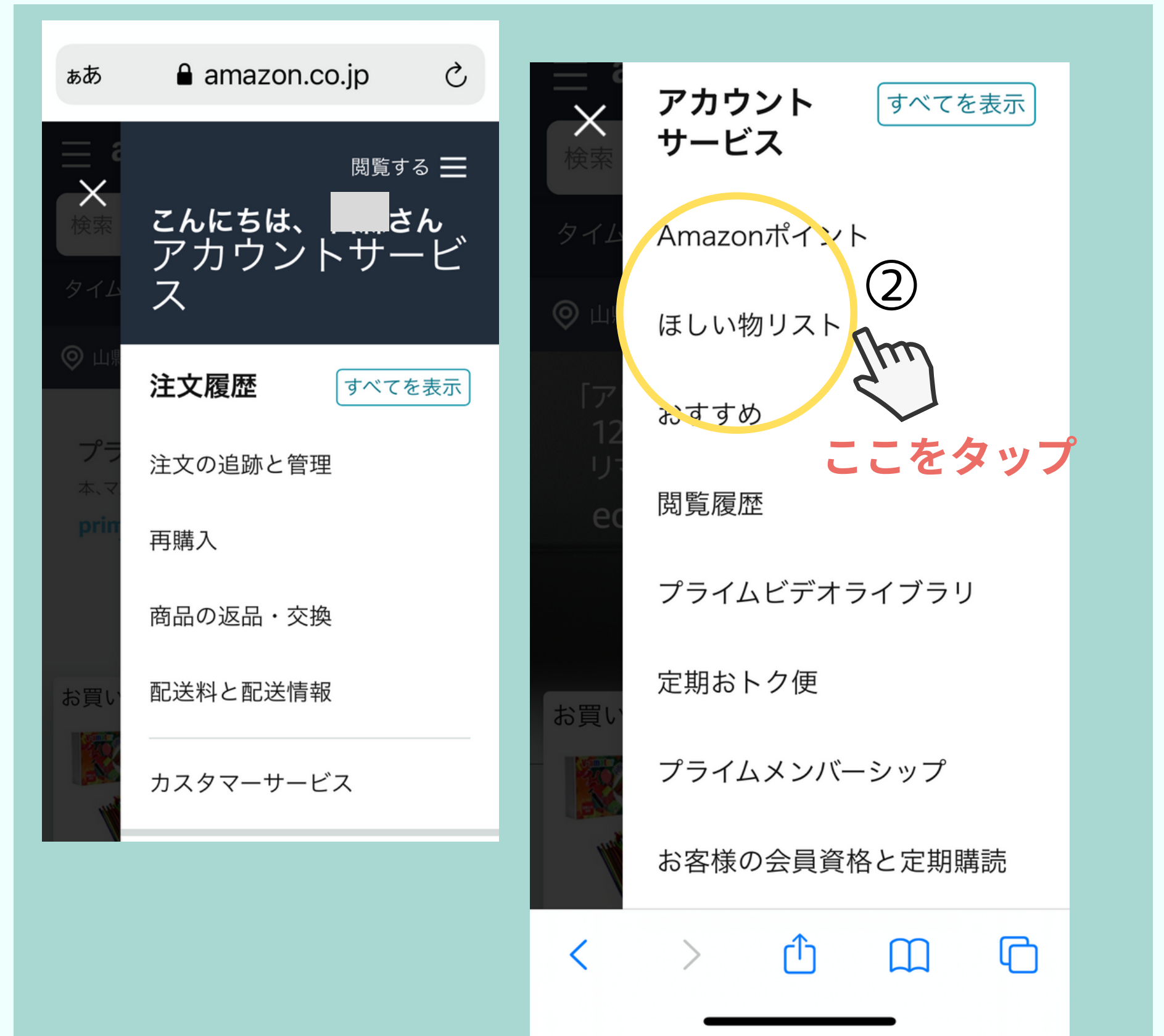
② 新しいリストを作成する をクリック



①人マークをタップ



②下へスクロールし、ほしい物リストをタップ



新しいリストを作成する

① **欲しいもののリスト** の部分を
 ご自分のこども食堂名に書き換える

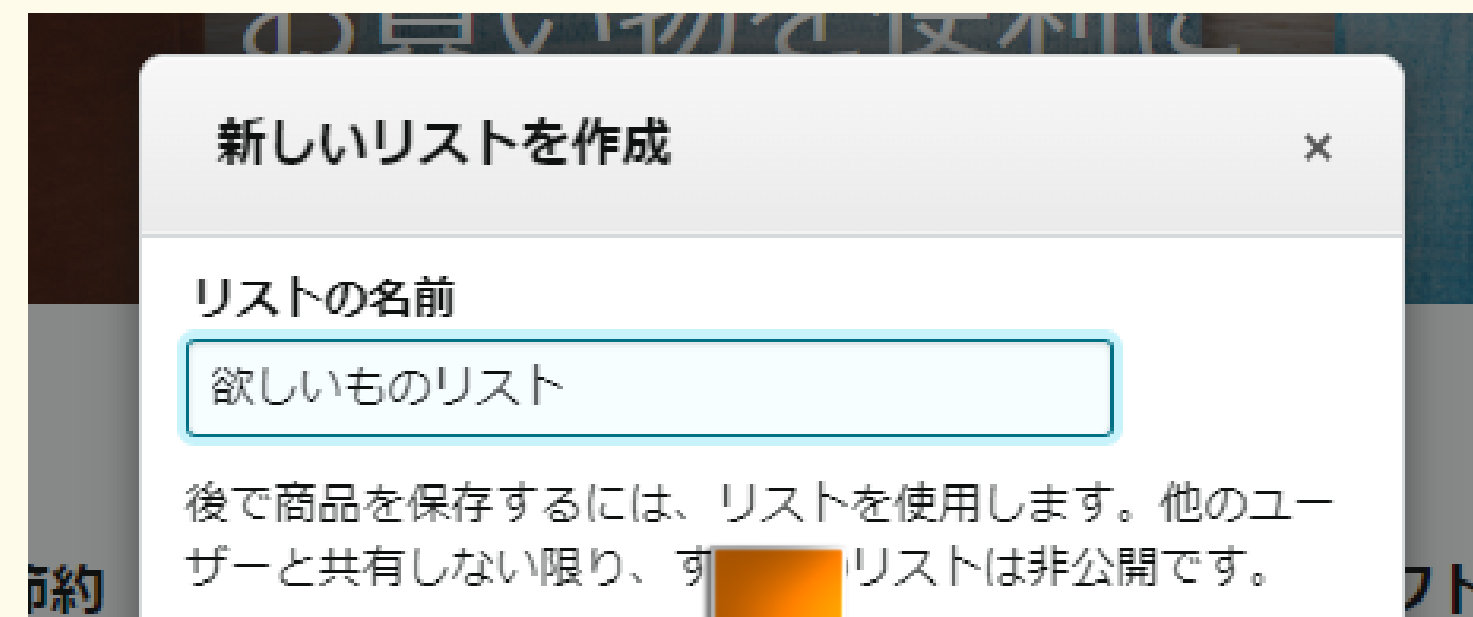
② **リストを作成** をクリック

スマホ画面

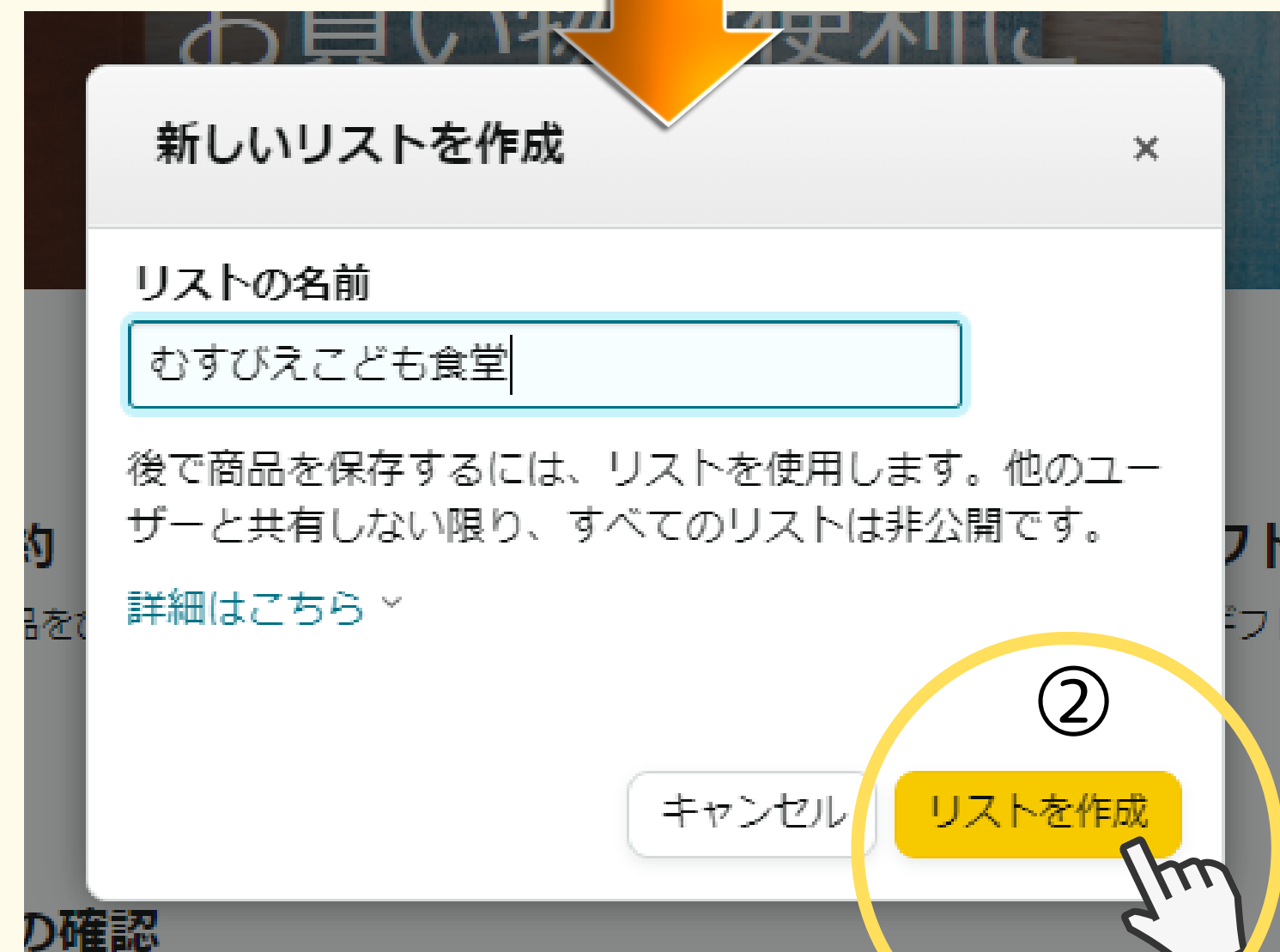
+をタップする



PC・スマホ画面



①



②

ここをクリック

(例) むすびえ子ども食堂

Amazon推奨リスト

Amazonビジネスのベストセラー

清掃・衛生管理用品

工場消耗品・副資材

給湯室・休憩室向け用品

IT関連用品

さらに

リストを作成する

②

①購入品リスト▼

↑カーソルを置く

②リストを作成するをクリック

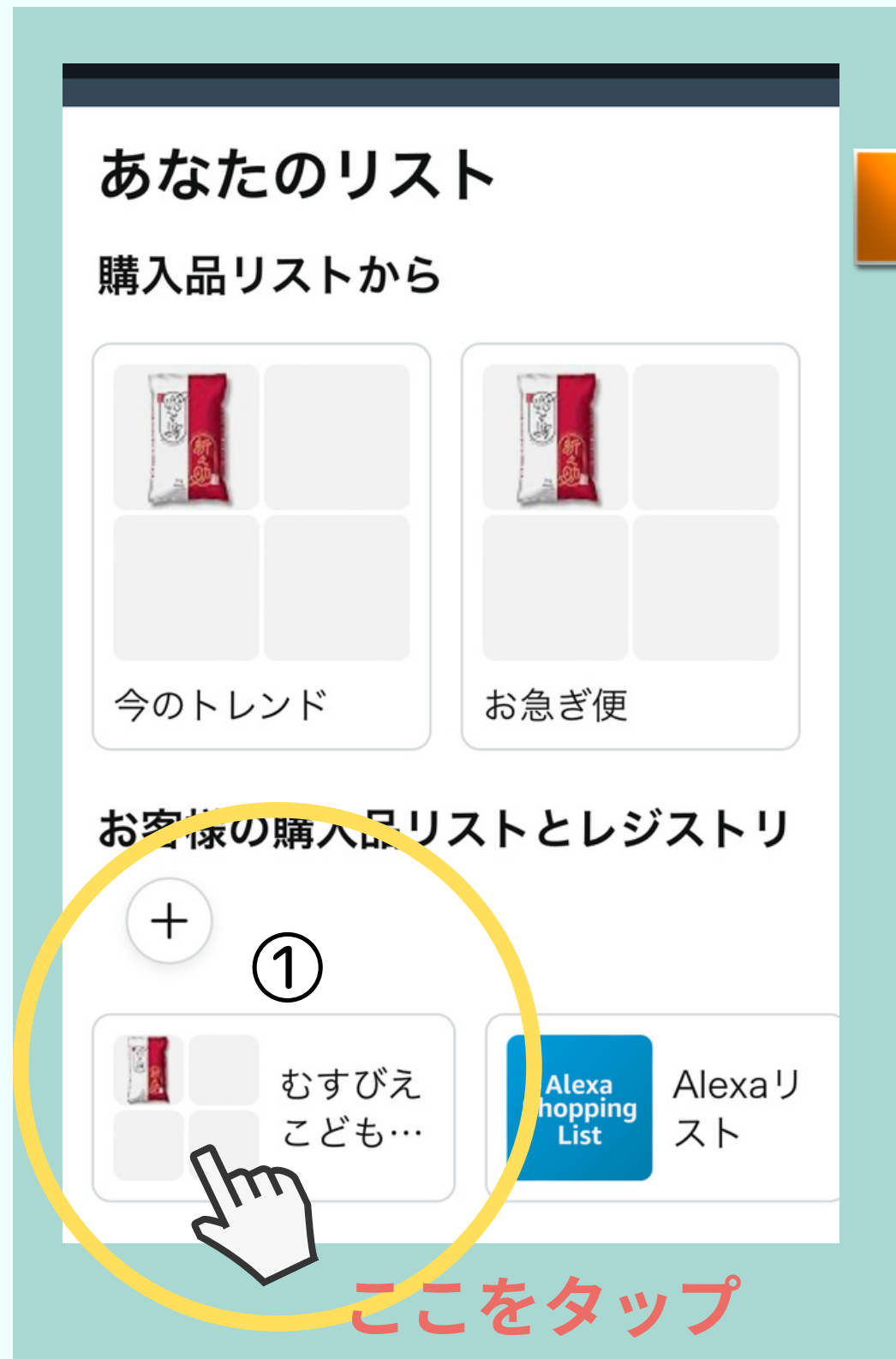




- ① 子ども食堂名が入る
- ② …その他にカーソルを合わせる
- ③ リストの設定をクリック

※リストが表示されていない場合

① リストをタップ



② …をタップ

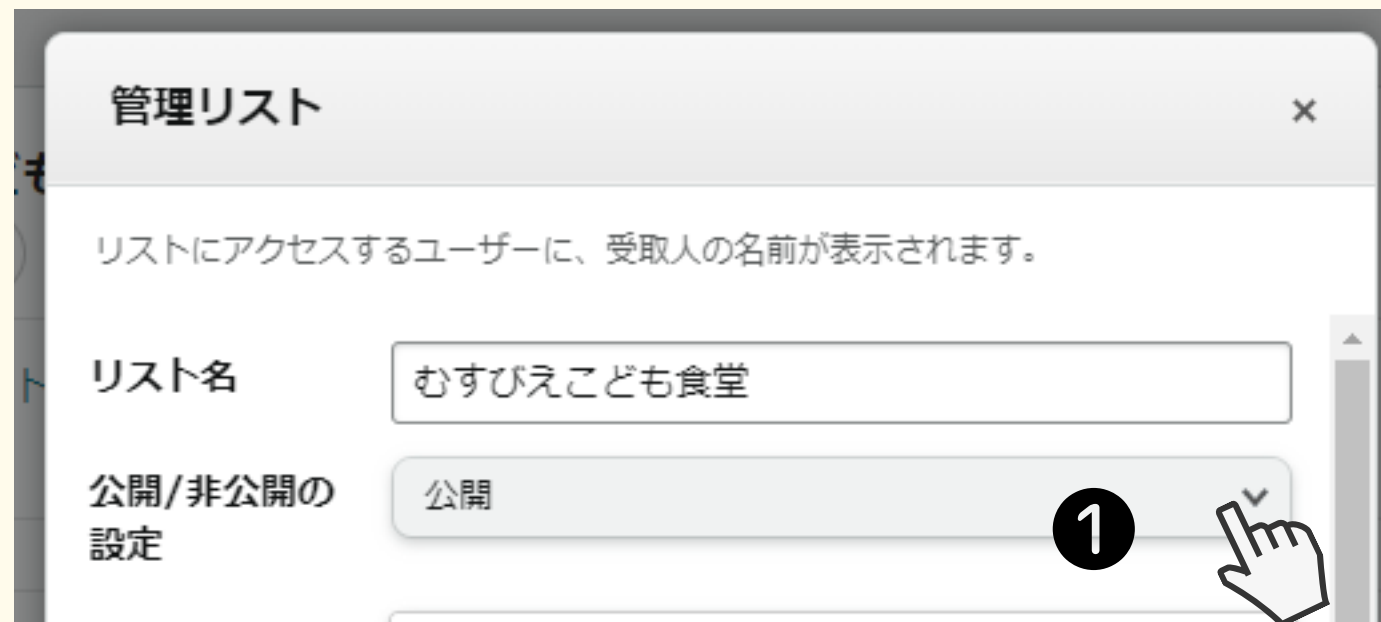


③ リストの設定をタップ



PC・スマホ

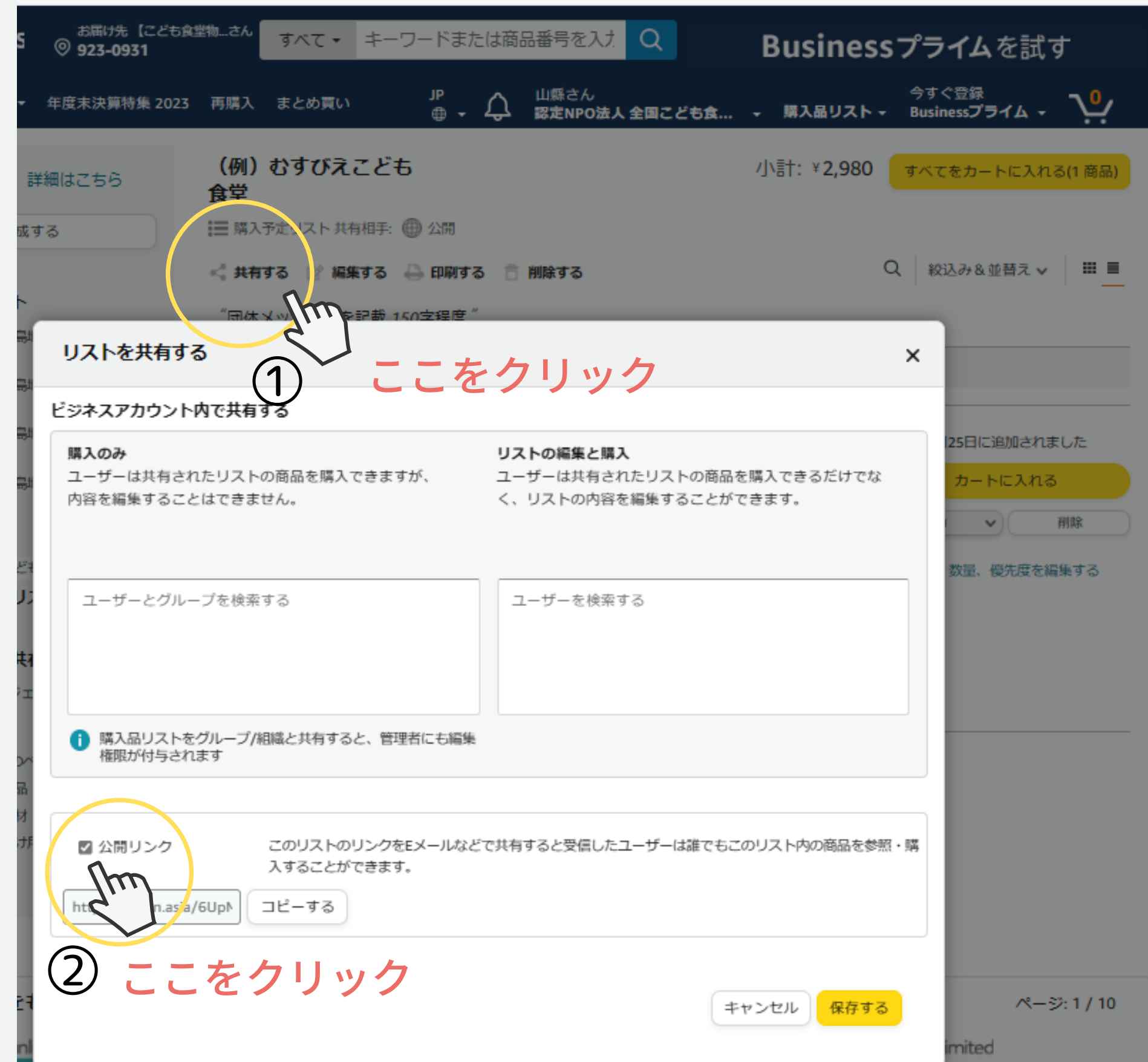
①非公開→公開にする



ここをクリック

ビジネスアカウント

- ① リスト名に子ども食堂名が入る
- ② 共有するをクリック
- ③ 公開リンクにチェックを入れる



② ここをクリック

キャンセル 保存する

ページ: 1 / 10

※注意 途中で管理リスト以外の場所をクリックすると記入した内容が保存されないまま管理リスト画面が消えてしまうことがありますので、お気を付けください。

管理リスト
×

リストにアクセスするユーザーに、受取人の名前が表示されます。

リスト名	<input type="text" value="むすびえ子ども食堂 (仮)"/>
公開/非公開の設定	公開 ここをクリック
① リストの用途	団体 ここをクリック
② 受取人	<input type="text" value="むすびえ子ども食堂(仮)"/>
③ Eメールアドレス	<input type="text" value="j@musubie.org"/>
④ ウェブサイト	<input type="text" value="https://musubie.org"/>
⑤ 内容	むすびえ子ども食堂は..... <small>(「子ども食堂」であることがわかるように150~300字程度で紹介文を記載)</small>

①自分→団体にする

②受取人→子ども食堂名

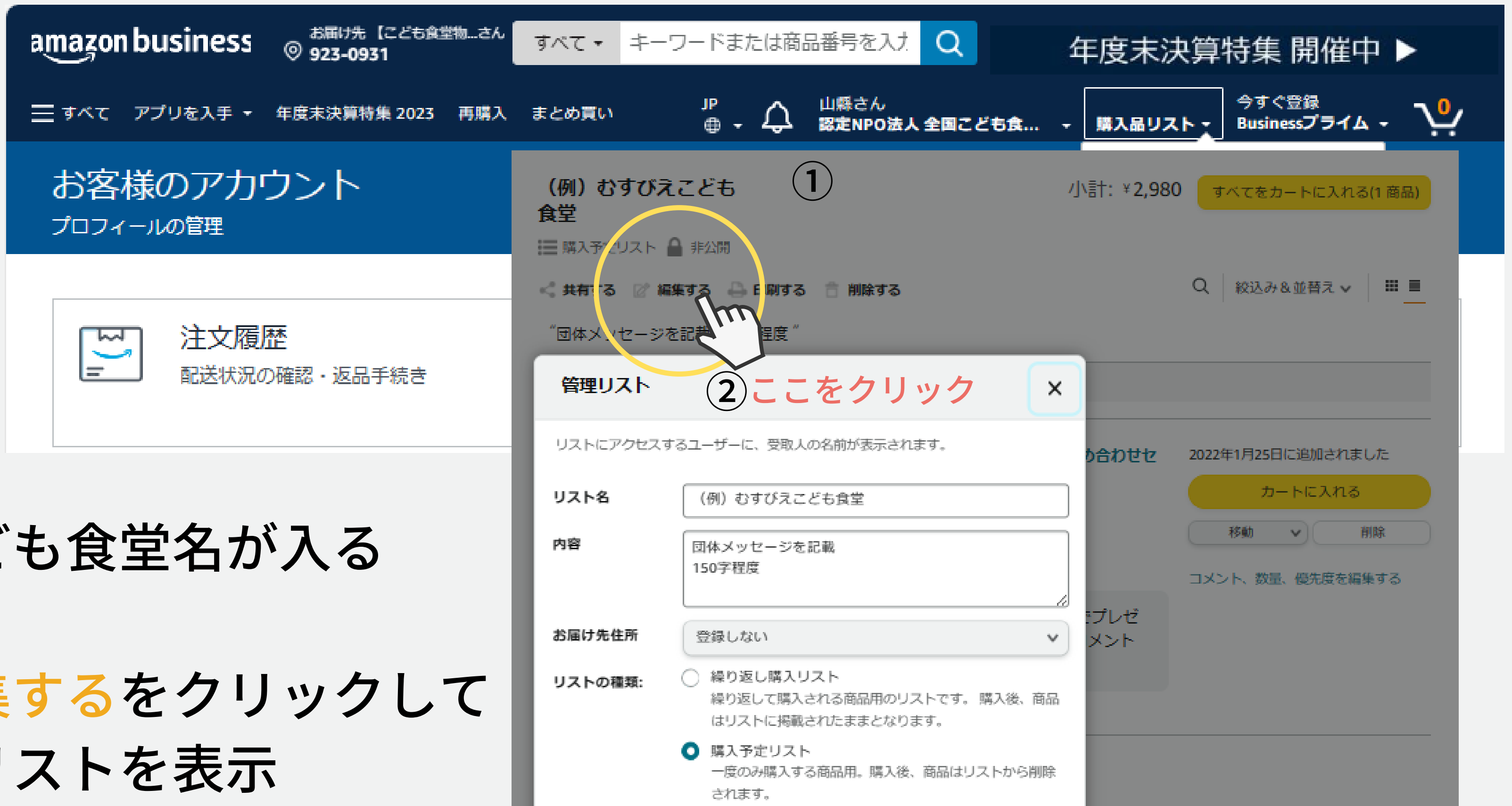
③Eメールアドレス

④ウェブサイト

※**団体のHP・SNS等を一つ記入してください。**

⑤内容

※**「子ども食堂」であることがわかるように150~300字程度で紹介文を記載してください。**



amazon business お届け先 【子ども食堂物...さん】 923-0931

すべて キーワードまたは商品番号を入力

年度末決算特集 開催中 ▶

すべて アプリを入手 ▶ 年度末決算特集 2023 再購入 まとめ買い JP 山縣さん 認定NPO法人 全国子ども食... 今すぐ登録 Businessプライム

お客様のアカウント
 プロフィールの管理

注文履歴
 配送状況の確認・返品手続き

（例）むすびえ子ども食堂 ①

購入予定リスト 非公開

共有 編集する 印刷する 削除する

“団体メッセージを記載 150字程度”

管理リスト ② ここをクリック

リストにアクセスするユーザーに、受取人の名前が表示されます。

リスト名 (例) むすびえ子ども食堂

内容 団体メッセージを記載 150字程度

お届け先住所 登録しない

リストの種類: 繰り返し購入リスト
 繰り返し購入される商品用のリストです。購入後、商品はリストに掲載されたままとなります。
 購入予定リスト
 一度のみ購入する商品用。購入後、商品はリストから削除されます。

小計: ¥2,980 すべてをカートに入れる(1商品)

絞込み&並替え

2022年1月25日に追加されました

カートに入れる

移動 削除

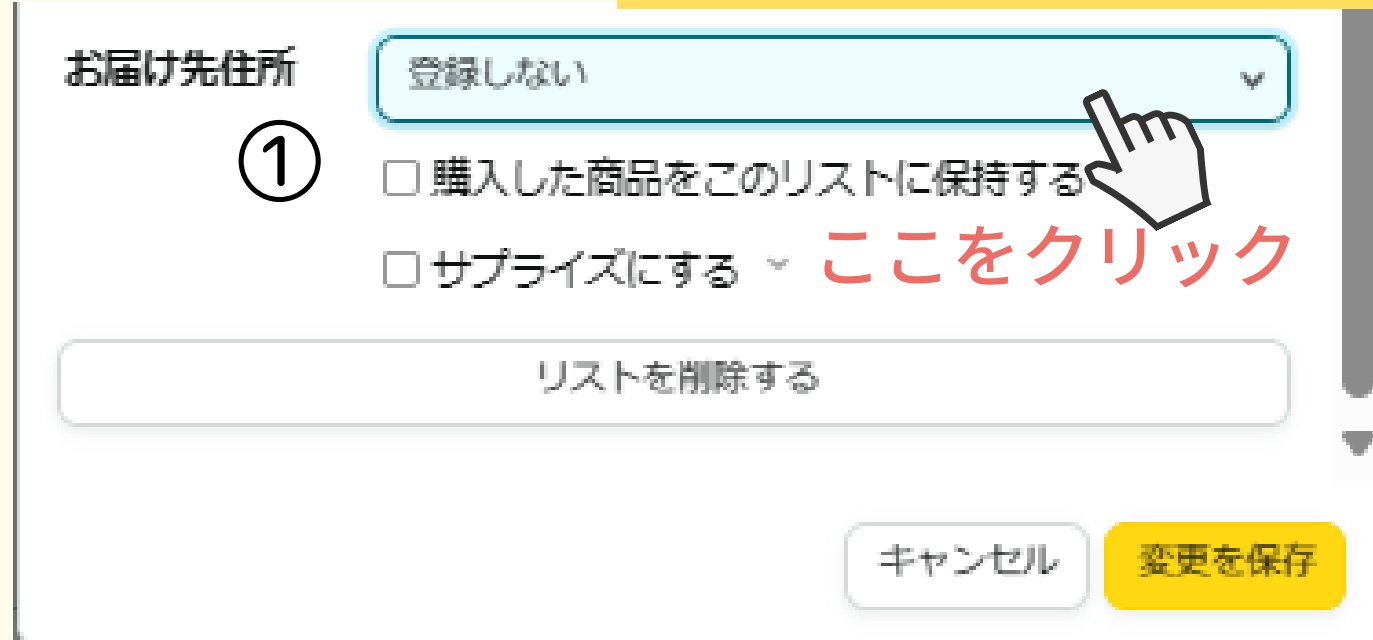
コメント、数量、優先度を編集する

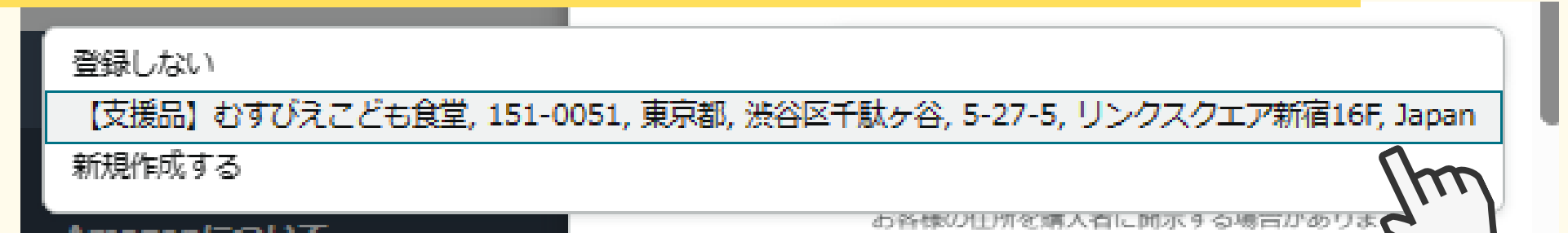
① 子ども食堂名が入る

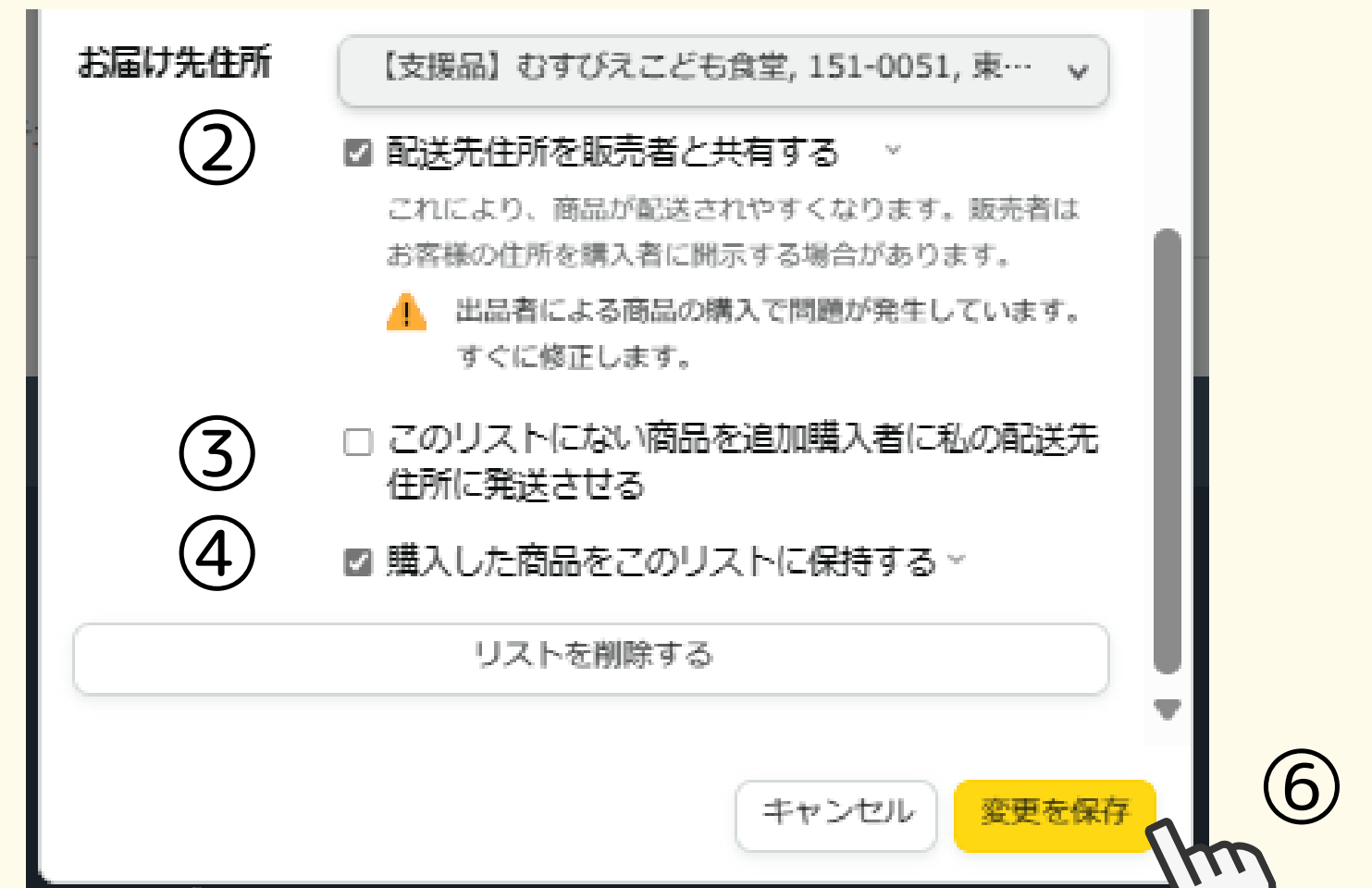
② 編集するをクリックして
 管理リストを表示

※注意 途中で管理リスト以外の場所をクリックすると記入した内容が保存されないまま管理リスト画面が消えてしまうことがありますので、お気を付けください。

PC・スマホ画面



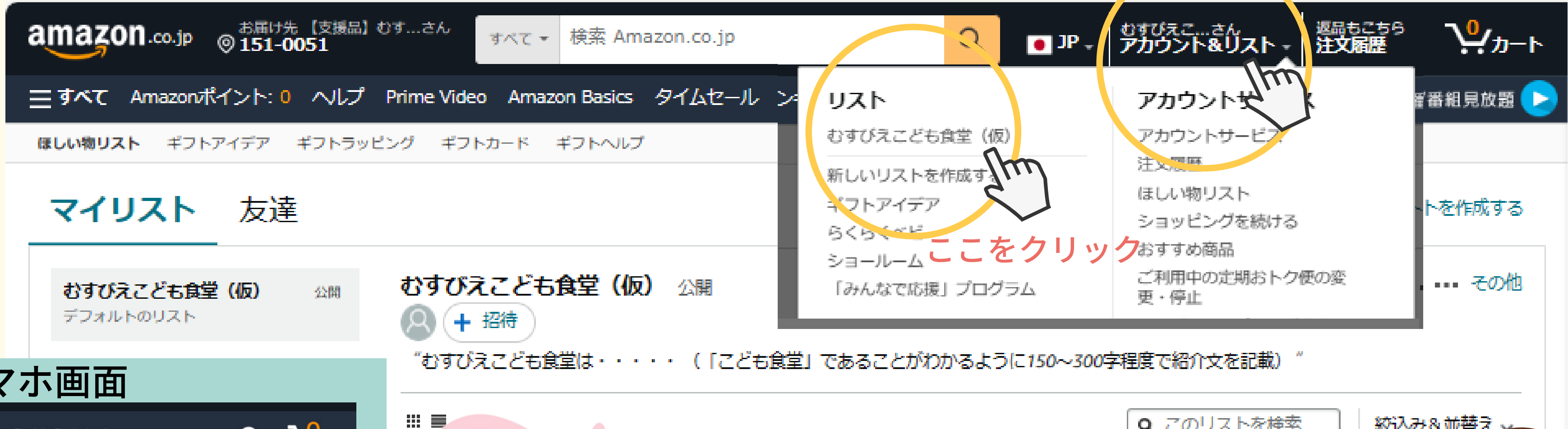




- ① お届け先住所を選択する
- ② 配送先住所を販売者と共有する
- ③ このリストにない商品を・・・ ←チェックしない
- ④ 購入した商品をこのリストに保持する
- ⑤ デフォルトのリスト (どちらでもOK)
- ⑥ **変更を保存**をクリック→登録完了

ここをクリック

*マイリストはアカウント&リストから開くことができます。



紹介文はここに
記載されます！

子ども食堂のほしい物リスト作成は完了です！！



続いて、ほしい物を登録しましょう





ほしい商品を登録してみよう

①



① AmazonのHPでほしい物リストに登録したいものを上部の検索窓で検索する

② 商品を1つだけ選んでクリックする
 ※送料無料、在庫がある商品が◎

②





- ① リストに追加の横 **v** をクリック
- ② **登録したこども食堂名** をクリック



- ③ リストに商品が追加されました。
- ④ 続けてほしい物を登録する場合は **ショッピングを続ける** をクリック。続けてほしい商品を検索して、リストに追加を繰り返してください。
- ⑤ 登録完了の場合は **リストを表示する** をクリック


＜ポイント＞ほしい物リストに登録していい商品の例

① **カートに入れる** が黄色で表示されていること

② **ギフトの設定**がある商品であること

▼ギフト設定の確認方法リストに登録したあとに、

カートに入れる をクリックすると
 ギフトの設定が表示される



※ほしい物リストに登録した後に確認できます！


BTZO バルーンアート 風船 100本セット マジックバルーンツイストバルーンひねる風船 細長い風船 飾り付け誕生日会 イベントパーティー 結婚式パーティーアソート
 BTZO
 ★★★★★☆ ~ 114
 ¥999 ✓prime

2023年12月17日に追加されました

カートに入れる ①

移動 ▼

コメント、数量、色を編集する



BTZO バルーンアート 風船 100本セット マジックバルーンツイストバルーンひねる風船 細長い風船 飾り付け誕生日会 イベントパーティー 結婚式パーティーアソート
 BTZO
 ★★★★★☆ ~ 114
 ¥999 ✓prime
 色：カラフル

✓ 追加されました

レジに進む

カートを見る

② **ギフトの設定**



＜ポイント＞ほしい物リストに登録しないほうがいい商品例

※ほしい物リストに登録した後に確認できます！



寄付者が購入できない商品です。

① カートに入れる が記載されない商品は寄付者が購入できません。

※在庫がない場合や発売中止になった場合など、この状態になるので、定期的の確認が必要です。

風船 マカロンバルーン 5インチ 選べる 5カラー 50個セット
 マカロンカラー パステルカラー 丸型 風船装飾 お誕生日
 パーティー クリスマス 結婚式 文化祭 バルーンアーチ 飾り
 装飾 風船 マカロンバルーン 丸型 Ballon (5色ミックス)
 Baby soda
 ★★★★★ ☆ ~ 27

2023年7月9日に追加されました

すべての出品を見る

移動 ▼ 共有 削除

コメント、数量、優先度を編集する

①

② カートに入れる をクリックすると「ギフトオプションはありません」と記載される商品は寄付者が購入できません。

うまい棒 詰め合わせ やおきん 15種類 各種6本 計90本 アソートセット シェアパック まとめ買い Flatオリジナルティッシュ付
 うまい棒
 ★★★★★ ☆ ~ 22
 ¥2,580 & 配送料無料
 価格が13%下がりました ほしい物リストに追加した時の価格は、¥2,980 でした

2023年11月12日に追加されました

カートに入れる

移動 ▼ 共有

コメント、数量、優先度を編集



うまい棒 詰め合わせ やおきん 15種類 各種6本 計90本 アソートセット シェアパック まとめ買い Flatオリジナルティッシュ付
 うまい棒
 ★★★★★ ☆ ~ 22
 ¥2,580 & 配送料無料
 価格が13%下がりました ほしい物リストに追加した時の価格は、¥2,980 でした

追加されました

レジに進む

カートを見る

ギフトオプションはありません

②



A red circle with a white border containing the white number 5.

効果的なコメントを書いてみよう

※コメント・数量・優先度の編集

それぞれの商品の①コメント、②数量、③優先度を編集



amazon.co.jp お届け先: 【支援品】むすびえさん 151-0051
 すべて 検索 Amazon.co.jp JP 日本
 すべて Amazonポイント: 0 ヘルプ Prime Video Amazon Basics タイムセール ランキング 再購入 プライム会員特典 対象の映画・TV番組見放題

ほしい物リスト ギフトアイデア ギフトラッピング ギフトカード ギフトヘルプ

マイリスト 友達 リストを作成する

むすびえ子ども食堂 (仮) 公開
 デフォルトのリスト + 招待

“むすびえ子ども食堂は…… (「子ども食堂」であることがわかるように150~300字程度で紹介文を記載)”

このリストを検索 絞り込み&並替え

2024年3月26日に追加されました

カートに入れる 移動 共有 削除

コメント、数量、優先度を追加する



優先度を追加する

① コメント:
 子ども達に美味しいごはんをおな一杯食べさせたいです。ご協力をお願いします。

残り212文字

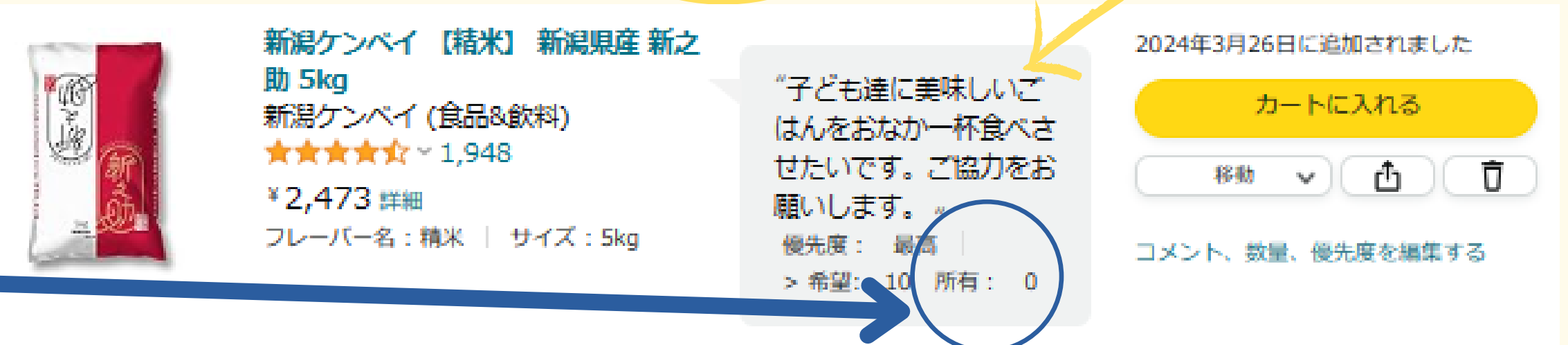
③ 優先度: ② 希望: 10

最低
 低
 中
 高
 最高

キャンセル

ここをクリック 

※ご寄付を受け取ると、
 所有のところに受け取った
 個数が入ります。



新潟ケンベイ【精米】新潟県産新之助 5kg
 新潟ケンベイ (食品&飲料)
 ★★★★★ ~ 1,948
 ¥2,473 詳細
 フレーバー名: 精米 | サイズ: 5kg

2024年3月26日に追加されました

カートに入れる 移動 共有 削除

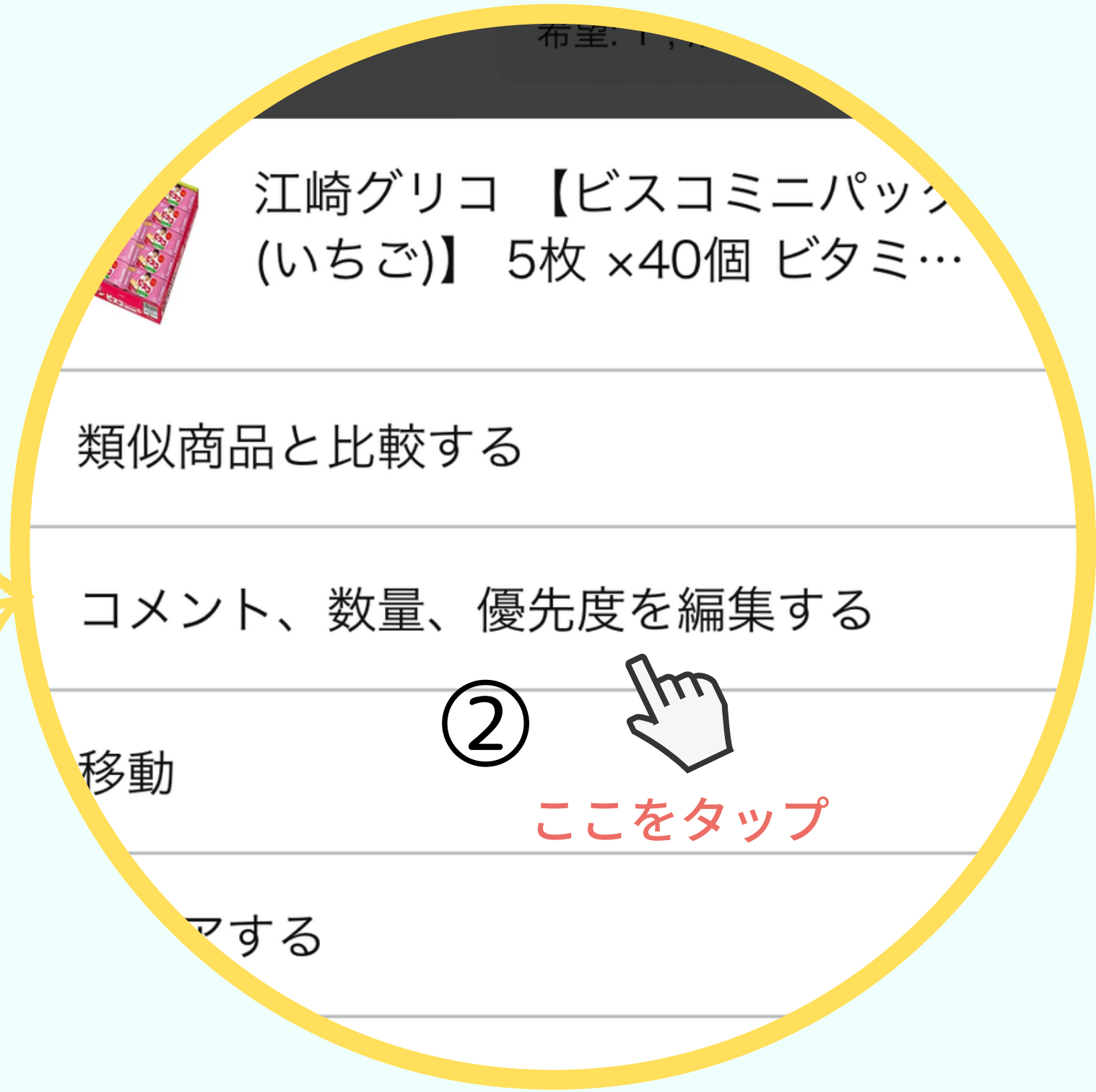
コメント、数量、優先度を編集する

“子ども達に美味しいごはんをおな一杯食べさせたいです。ご協力をお願いします。”
 優先度: 最高 | 希望: 10
 > 所有: 0

- ① カートに入れるの横の…をタップ
- ② それぞれの商品のコメント、数量、優先度を編集



①
ここをタップ



②
ここをタップ

効果的なコメント<例>

<おやつ編>

こども食堂で子ども達におやつを提供しています。

子ども達が大好きな〇〇〇！
皆さまの温かいご支援・ご協力をお願いいたします。

<おもちゃ編>

子どもたちが楽しく遊べるおもちゃが不足しています。

楽しいひとときを過ごせるように
応援をお待ちしております。



<食材編>

物価高で食費を満足に用意できないご家庭向けにフードパントリーを行っています。

是非長期保存可能な食品をご支援いただけると嬉しいです。





むすびえこども食堂応援ポータルサイトに 登録申請しよう

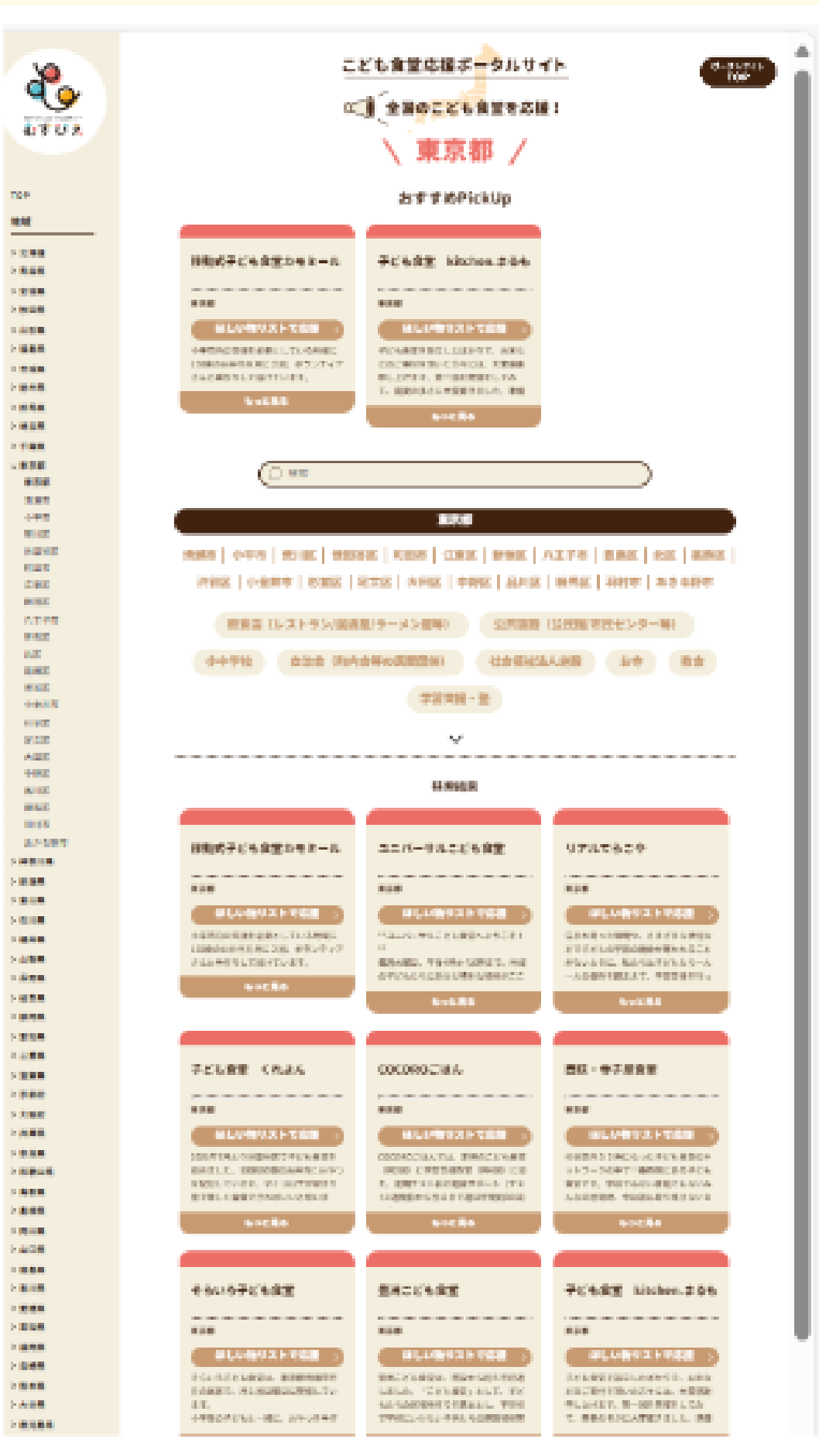
<重要ポイント>

ほしい物リスト（マイリスト）のURLをコピーして、貼り付ける方法

こども食堂応援ポータルサイトを開設しました！



<https://kodomoshokudo-ouen-portal.musubie.org/>



作成した「ほしい物リスト」をむすびえの「こども食堂応援ポータルサイト」に掲載するには申込みフォームから下記項目とアンケートを記入し、送信してください。

<https://forms.gle/TTk4dCL4wQu9Lc3M7>

- 1 こども食堂名
- 2 団体形態
- 3 団体住所・電話・メール

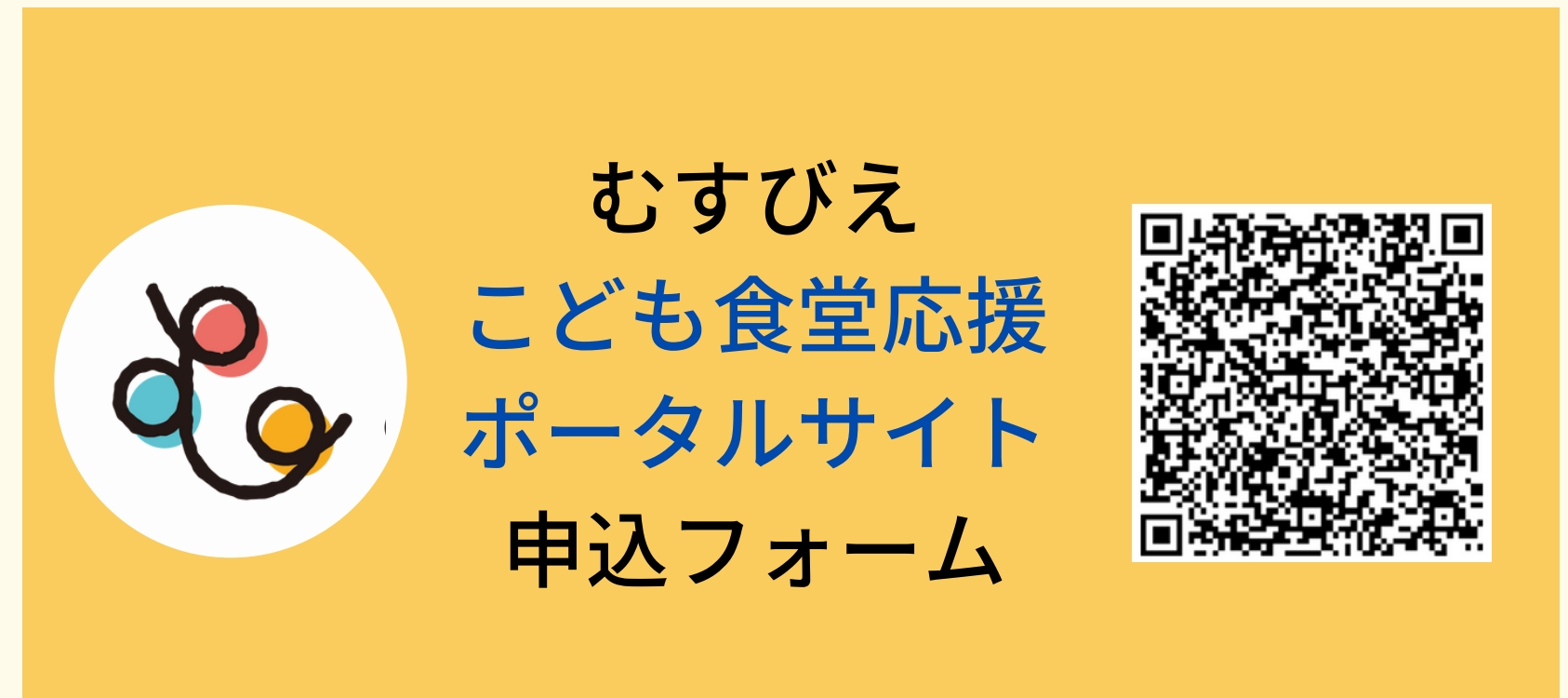
4 **ほしい物リストURL**

- 5 団体情報リンク ←**団体のHPがない場合は現在の活動状況がわかるものを貼ってください。**
(例えば地域ネットワークのHPに団体の記載があるページ等)
- 6 団体メッセージ (150～300字程度)

⇒**審査が終わったら掲載されます。**

※毎月15日までにお申込み→当月末掲載予定
毎月16日以降にお申込み→翌月末掲載予定

※申込状況により、前後する場合があります。

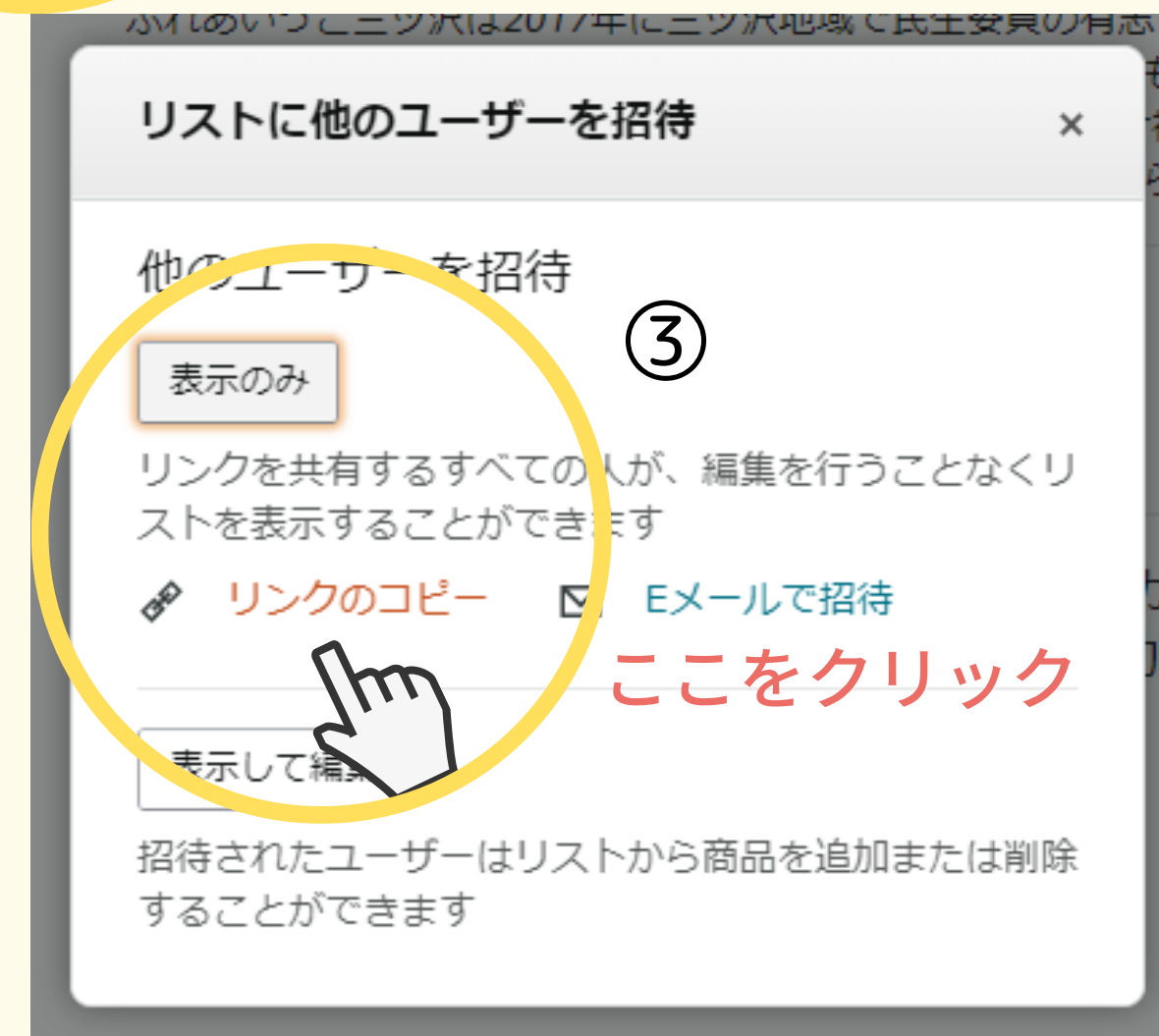
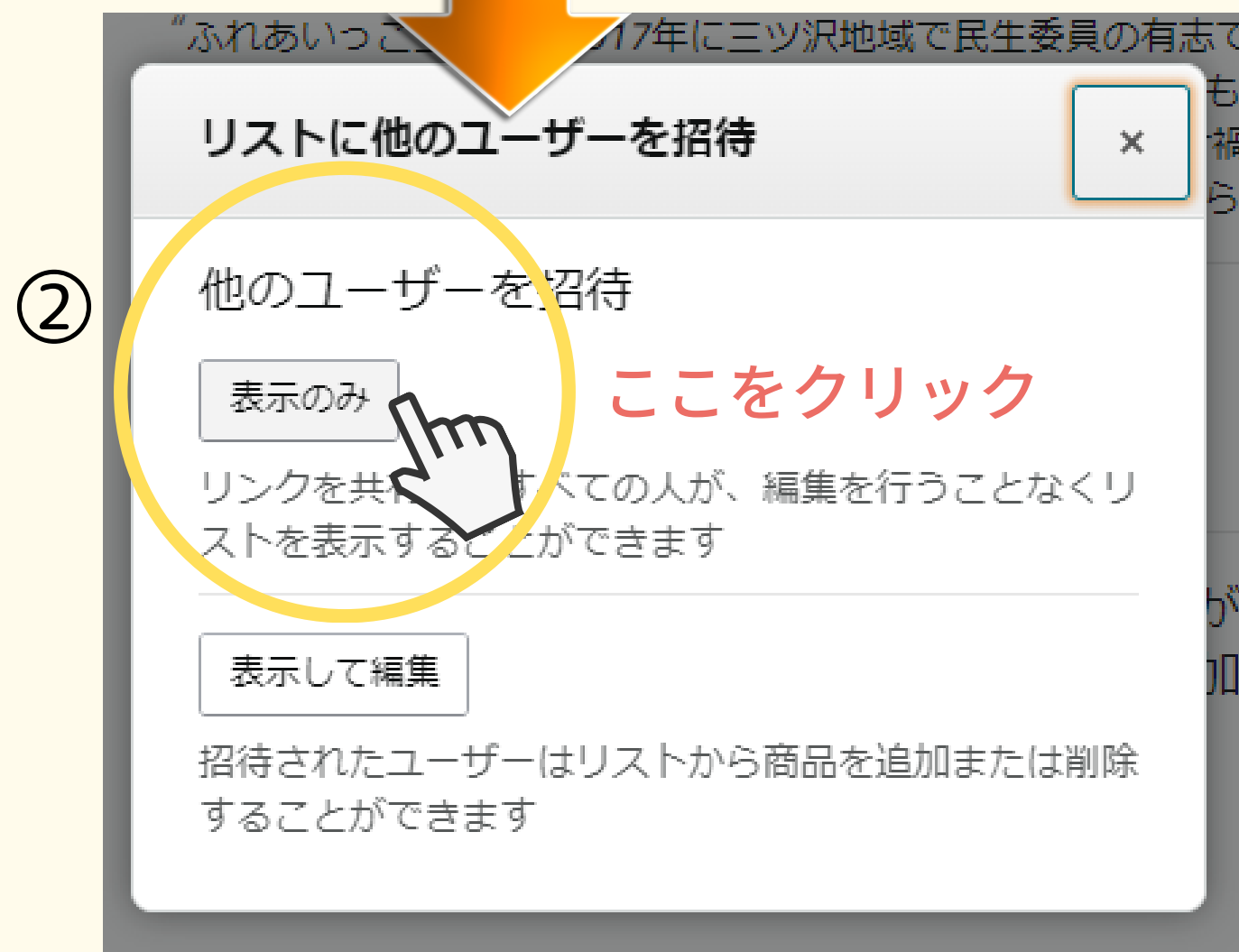




① リストの共有をクリック

② 他のユーザーを招待表示のみをクリック

③ リンクのコピーをクリックして
申込フォームに貼り付ける



ほしい物リスト（マイリスト）のURLをコピーして、貼り付ける方法

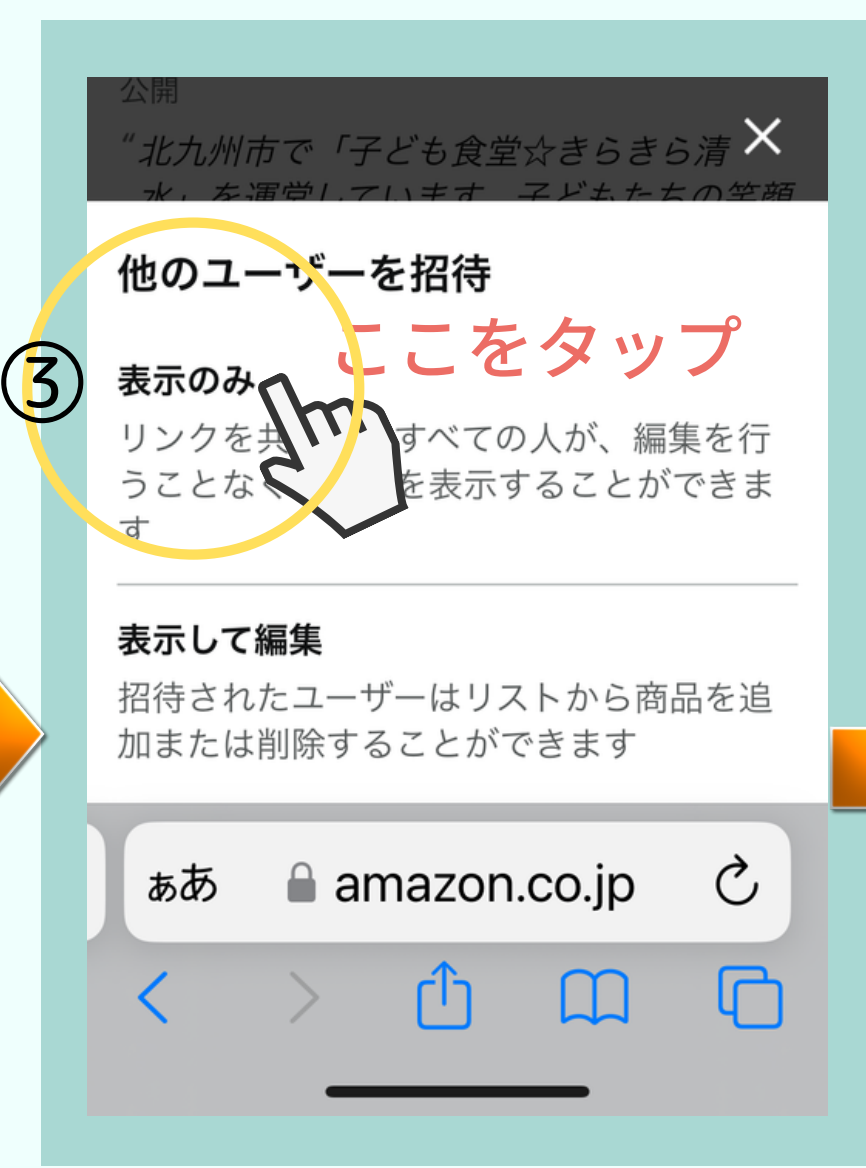
①…をタップ



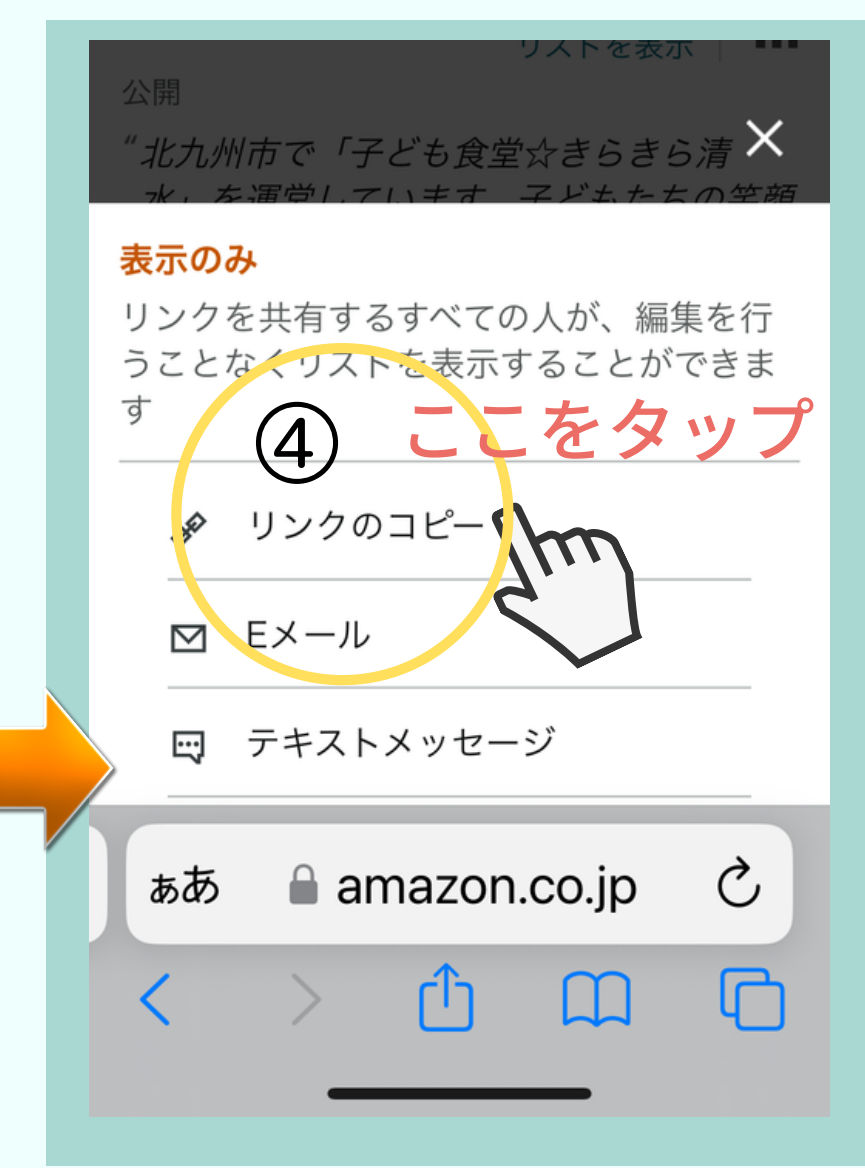
②リストに招待をタップ



③他のユーザーを招待表示のみをタップ



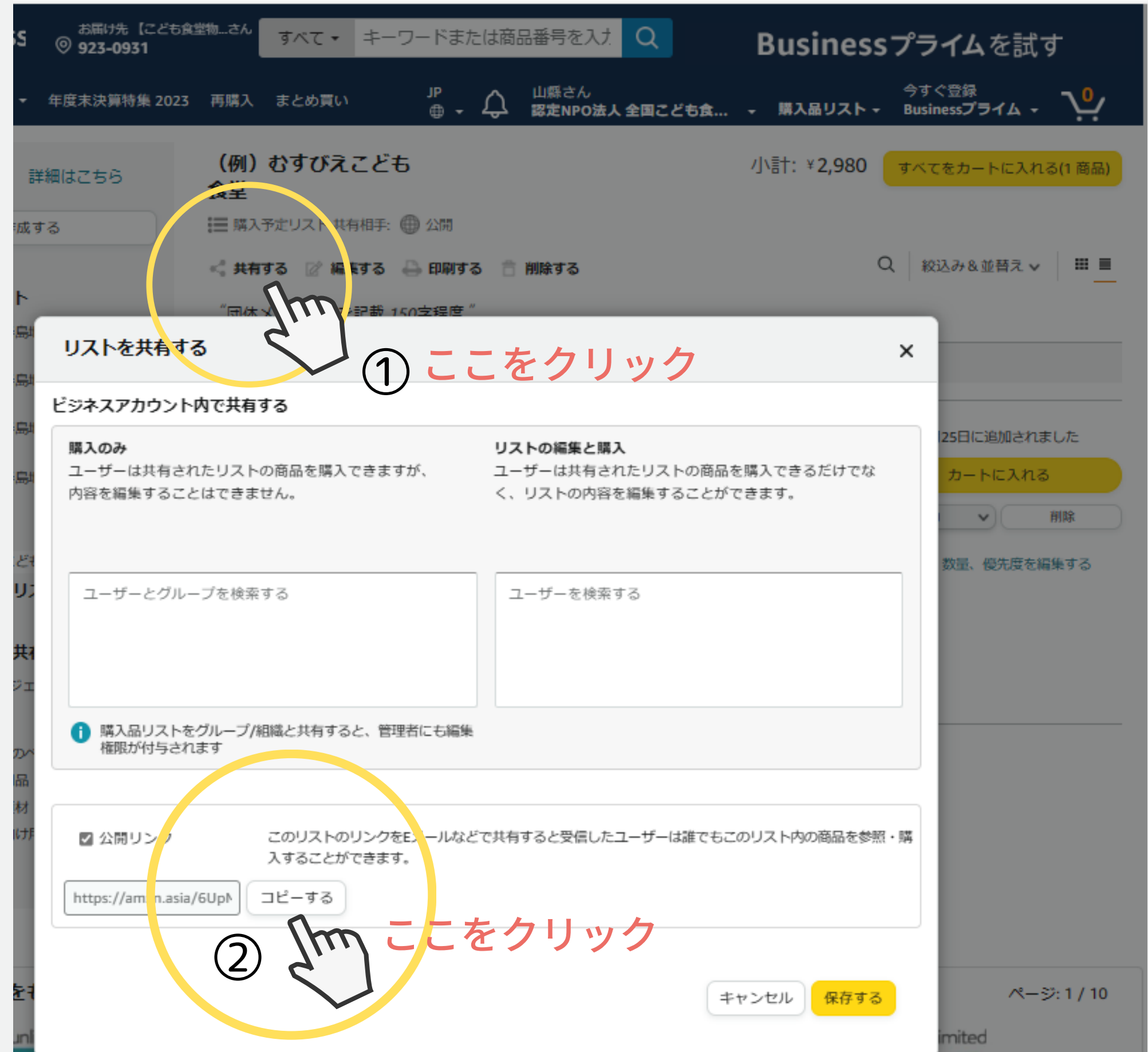
④リンクのコピーをタップして
 申込フォームに貼り付ける



ほしい物リスト（マイリスト）のURLをコピーして、貼り付ける方法

①共有するをクリック

②コピーするをクリックして貼り付ける





SNSで発信してみよう

①寄付のもらい方

②お礼の仕方

寄付の募り方 (X編) 手順

前提



Amazonほしいもののリストに寄付で頂きたいプレゼントが入っていること

用意するもの



- ① Amazonほしいもののリストのリンク
- ② X (旧Twitter)

Step



- STEP1) 準備
投稿するためのメッセージを考える
- STEP2) X (旧Twitter) を開く
- STEP3) メッセージ作成、リンク貼り付け
- STEP4) 投稿
- STEP5) メッセージの固定化



お弁当容器、食材費が高騰しており困っています。
少しでもご支援いただけると助かります。

x x 子ども食堂のほしいもののリストはこちら

https://www.amazon.co.jp/hz/wishlist/ls/24CZHJ0Z8CONV?ref=list_d_wl_lfu_nav_3

#こども食堂 #子ども食堂 #〇〇県

来月こどもたちと一緒にクリスマス会を行いたいです。
クリスマス会に必要な物資のご支援をお願い致します。

x x 子ども食堂のほしいもののリストはこちら

https://www.amazon.co.jp/hz/wishlist/ls/24CZHJ0Z8CONV?ref=list_d_wl_lfu_nav_3

#こども食堂 #子ども食堂 #〇〇県






Amazonほしいもののリストにて、お米やお菓子のご寄付を頂きました。
子どもたちも大喜びでした。
ありがとうございます！
x x 子ども食堂のほしいもののリストはこちら
https://www.amazon.co.jp/hz/wishlist/lr/24CZHJ0Z8CONV?ref=list_d_wl_lfu_nav_3
#こども食堂 #子ども食堂 #〇〇県

※いただいた商品の写真を載せて、お礼のメッセージを！
※個人名やイニシャルは許可なく入れない方がいいです！

匿名で、Amazonほしいもののリストから〇〇が届きました。
子どもたちの喜ぶ顔が目に浮かびます。
本当に感謝申し上げます。
x x 子ども食堂のほしいもののリストはこちら
https://www.amazon.co.jp/hz/wishlist/lr/24CZHJ0Z8CONV?ref=list_d_wl_lfu_nav_3
#こども食堂 #子ども食堂 #〇〇県



ほしい物リスト（マイリスト）のURLをコピーして、貼り付ける方法



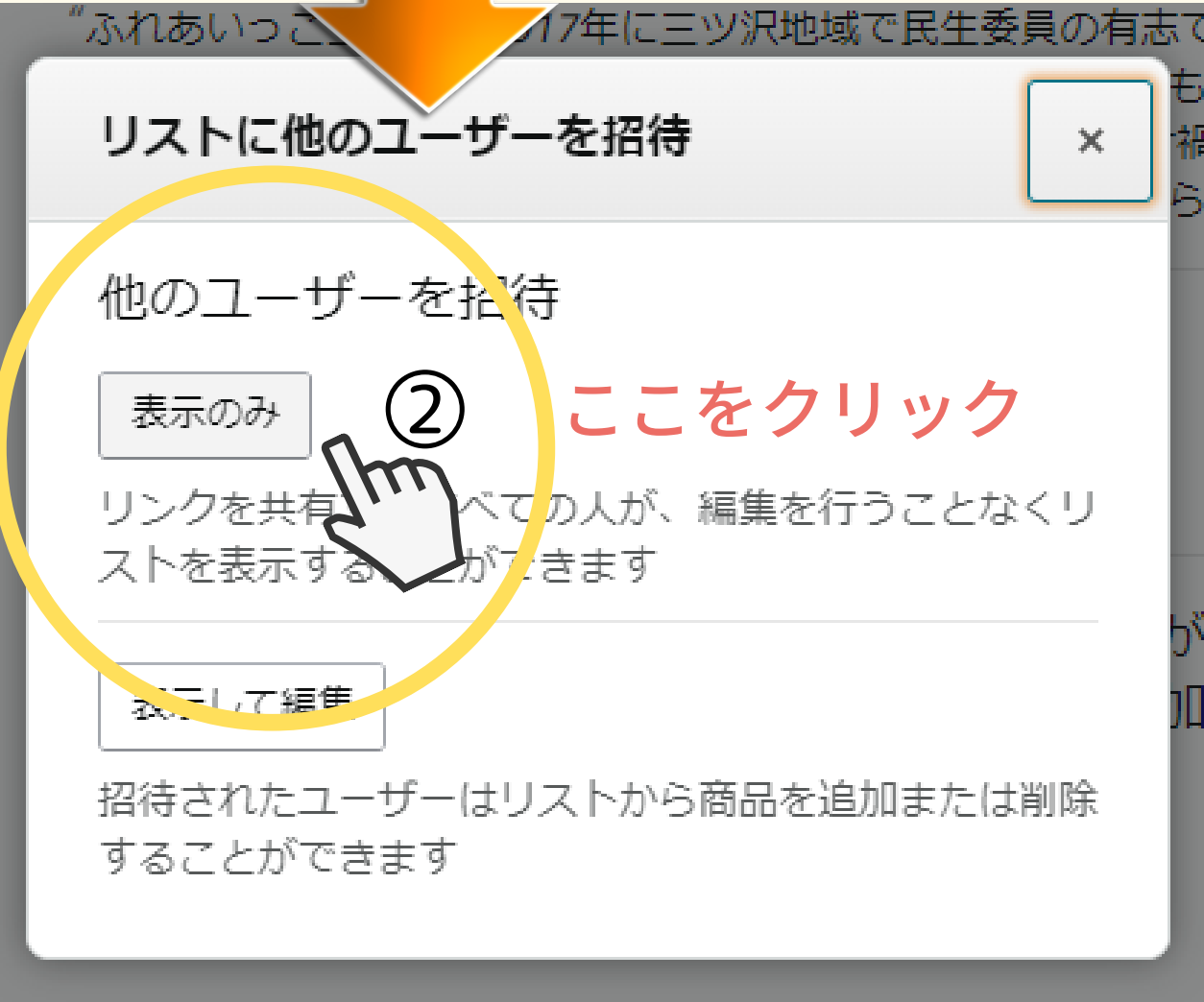
ほしい物リスト ギフトアイデア ギフトラッピング ギフト券 ギフトヘルプ

マイリスト 友達 リストを作成する

(例) むすびえこども食堂 非公開 (例) むすびえこども食堂 非公開

① リストの共有 その他

ここをクリック



リストに他のユーザーを招待

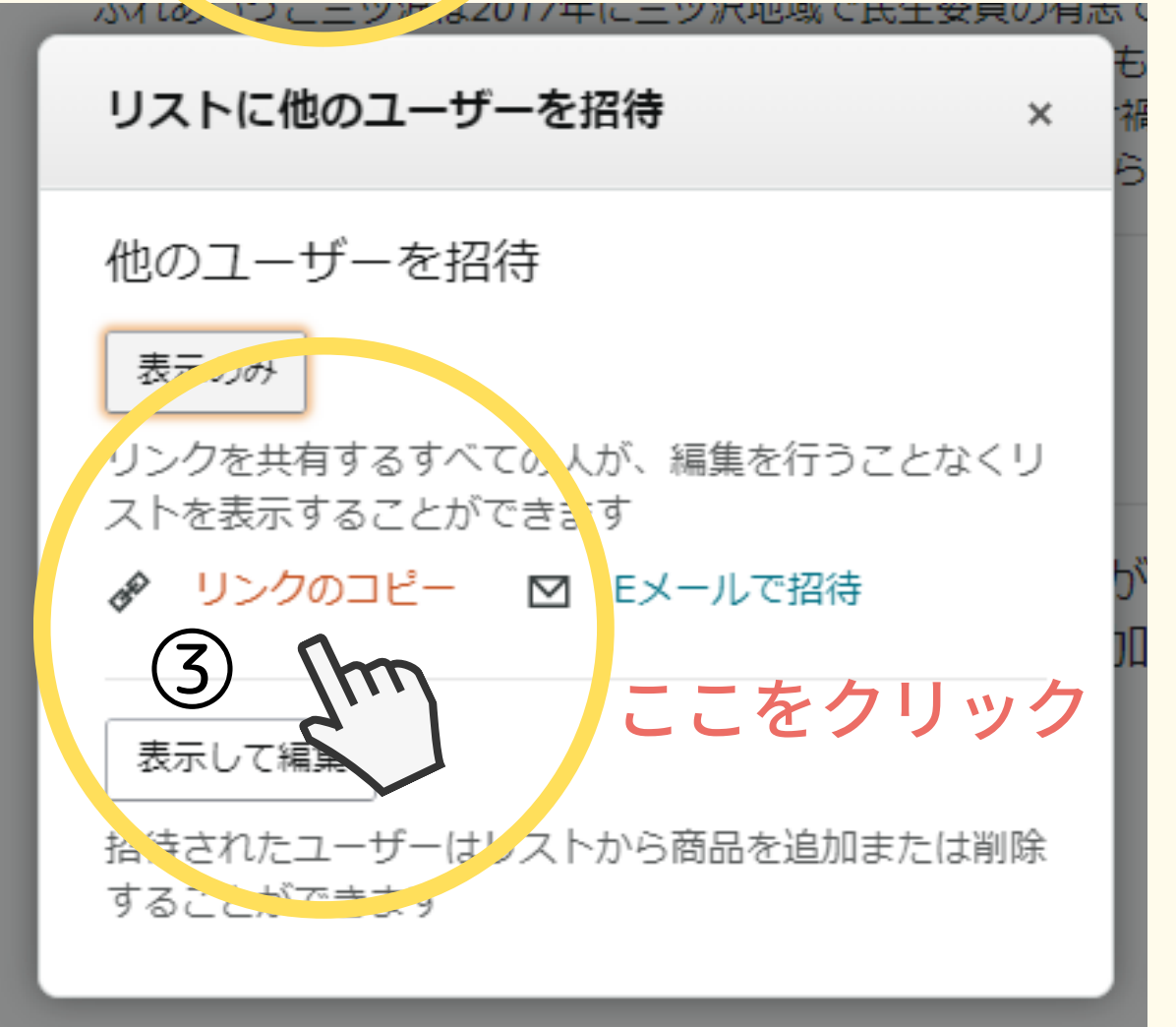
他のユーザーを招待

表示のみ ② ここをクリック

リンクを共有するすべての人が、編集を行うことなくリストを表示することができます

表示して編集

招待されたユーザーはリストから商品を追加または削除することができます



リストに他のユーザーを招待

他のユーザーを招待

表示のみ

リンクを共有するすべての人が、編集を行うことなくリストを表示することができます

リンクのコピー Eメールで招待

③ ここをクリック

表示して編集

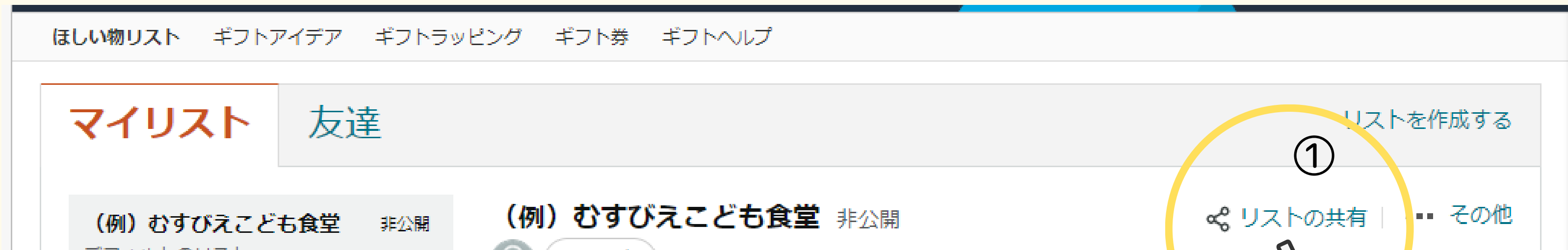
招待されたユーザーはリストから商品を追加または削除することができます

① リストの共有をクリック

② 他のユーザーを招待表示のみをクリック

③ リンクのコピーをクリックして、HPやSNSに貼り付けて発信

< 要注意：ほしい物リストのURLと間違えないでください！！ >
 ほしい物リストに他のメンバーを招待し、共同で編集する方法



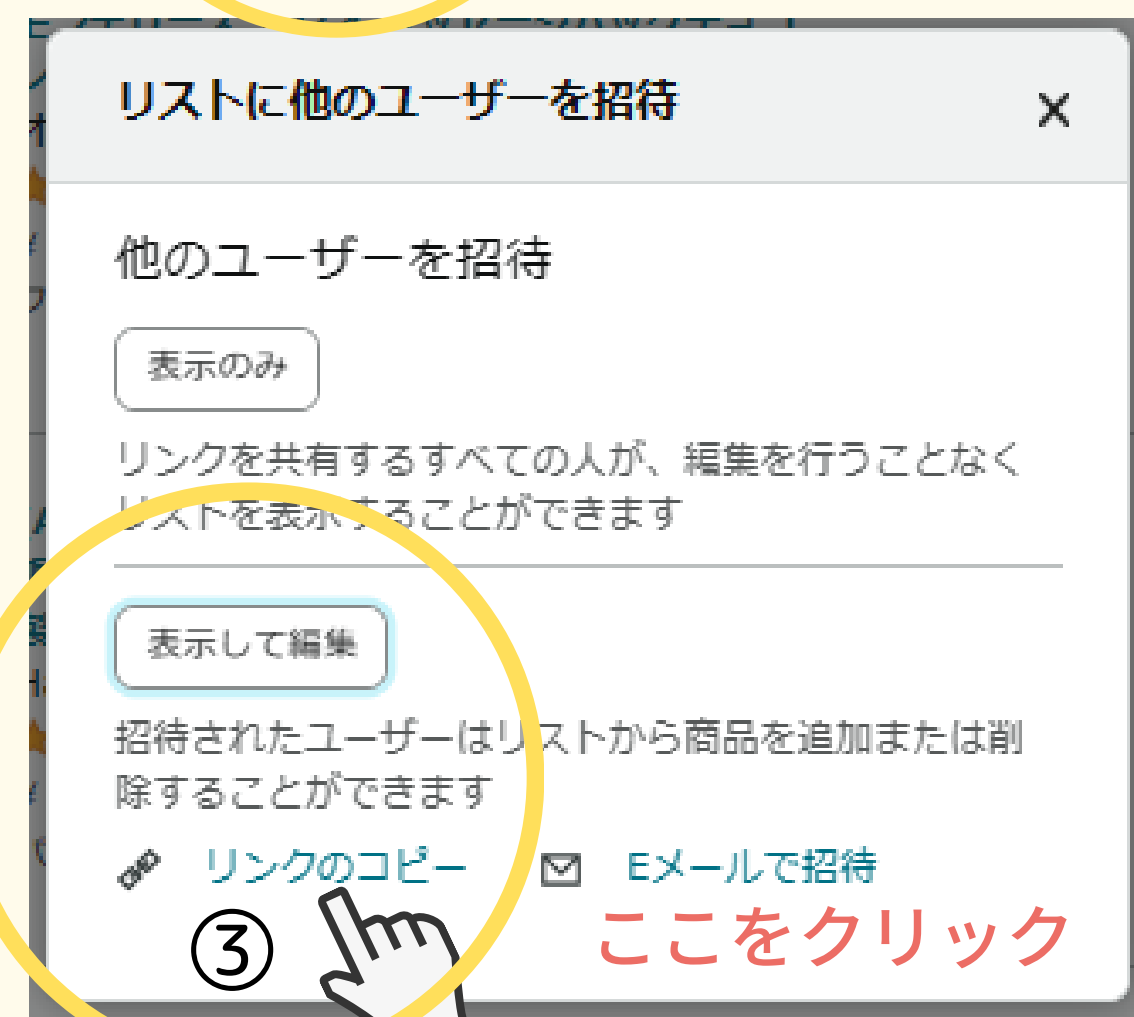
ここをクリック

① リストの共有を
 クリック

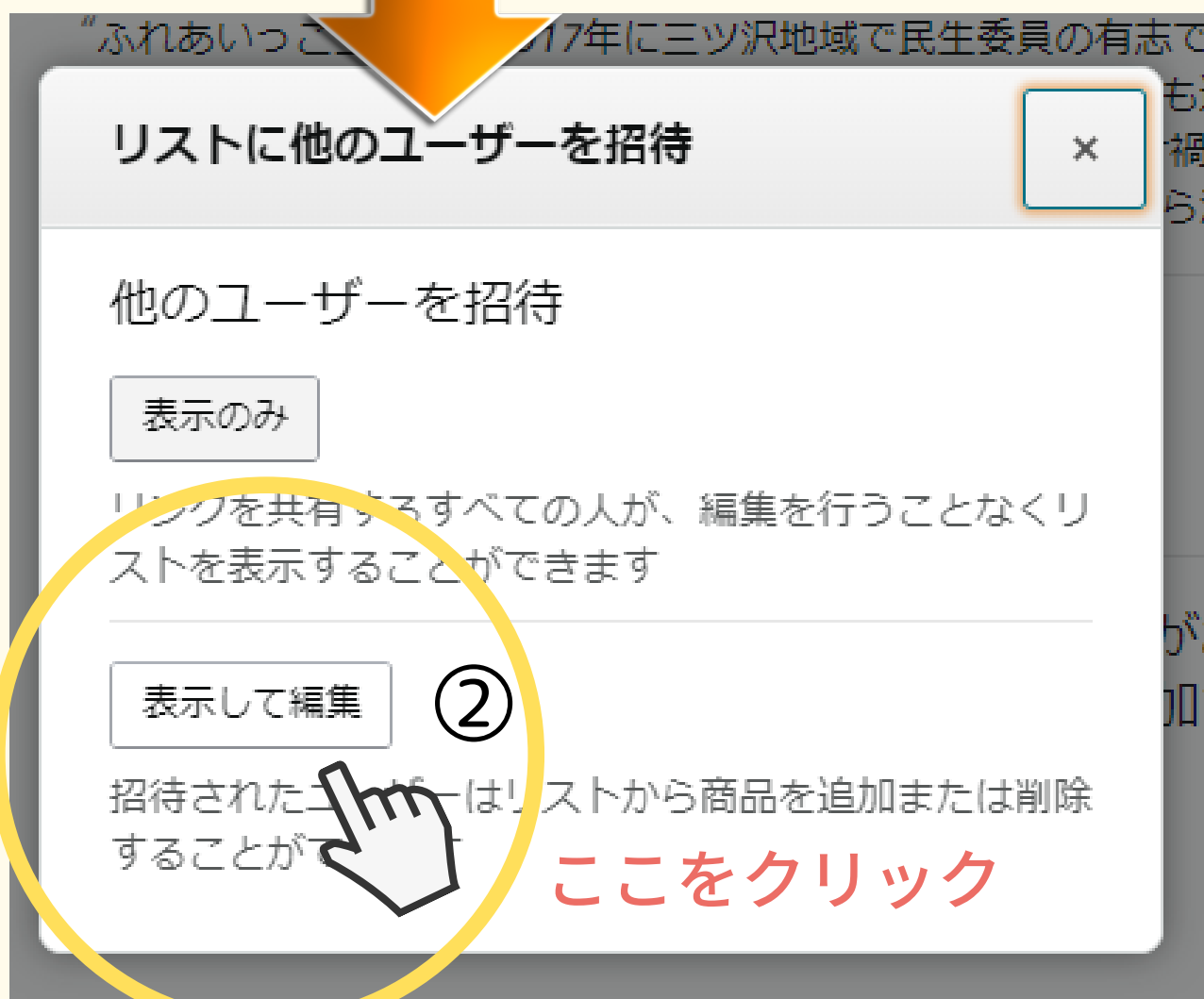
② 他のユーザーを招待
 表示して編集をクリック



③ リンクのコピーを
 クリックして、共同編集
 者にメールやLINEに貼り
 付けて送る



ここをクリック



ここをクリック

<重要ポイント>

- 作成した「ほしい物リスト」は、常に更新をしましょう。
- 「ほしい物リスト」のURLをHPやSNSで発信しましょう。
- プレゼントが届いたら、HPやSNSでお礼の言葉や写真をアップしましょう。

⇒次のご寄付につながります！



プレゼントが届きますように・・・

お疲れ様でした♪



Amazon「みんなで応援」プログラムのご案内

https://www.amazon.co.jp/gp/browse.html?node=8443136051&ref=nav_ListFlyout_charitylist



アカウント&リストにカーソルを合わせると、左側のリストの下に表示されます。

Amazon「みんなで応援」プログラム
ほしい物リストで笑顔をお届け

このプログラムについて
全国各地で物資の支援を必要としている団体・施設・個人を、Amazon.co.jpを通じてサポートできるプログラムです。それぞれの支援先が作成した「ほしい物リスト」から商品をご購入いただくことで、簡単に物資の支援が行えます。

支援の流れ

- 1 支援する団体・施設を選んでほしい物リストを見る
- 2 贈りたい商品を選んでカートに入れる
- 3 支援先の住所を選択して商品を購入する
- 4 団体・施設に商品が贈られる

Amazonサイトへの掲載申込方法

申込フォーム



※掲載はAmazon側で審査があります。

※お問合せは直接Amazonへお願いします。

お問い合わせ先： contact-ouen@amazon.com



認定NPO法人 全国こども食堂支援センター

むすびえ