

(資料 1)

こども食堂全国箇所数調査 2020 結果のポイント

2020年12月23日
2021年2月6日箇所数を一部訂正
2023年12月14日愛知県の箇所数（総数のみ）を訂正

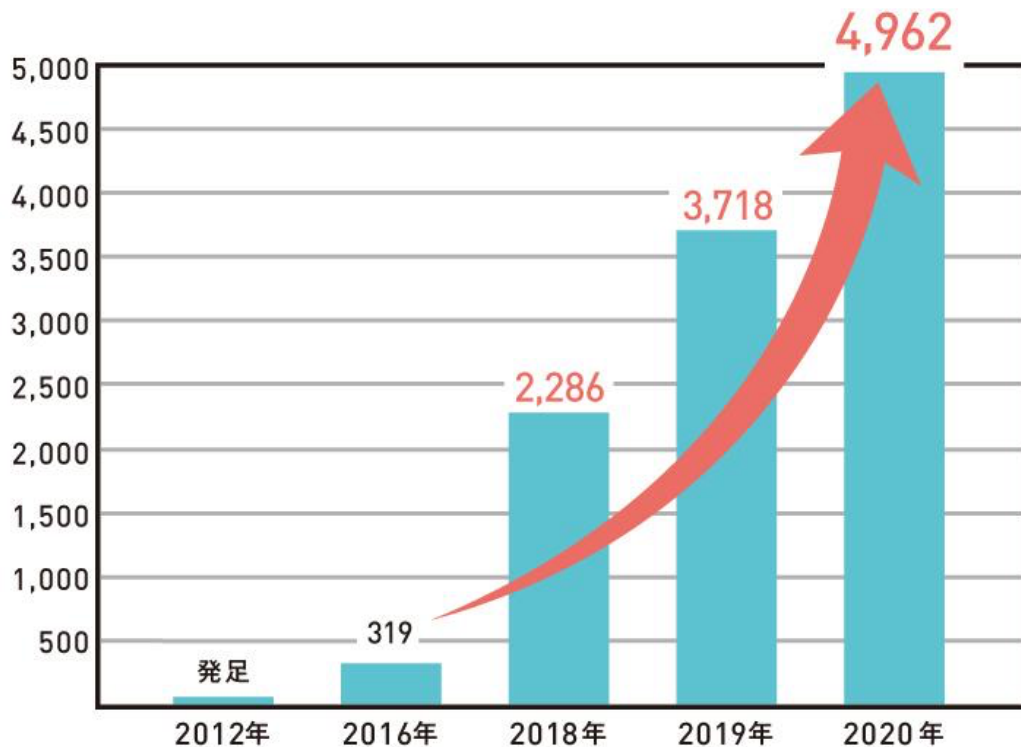
NPO 法人全国こども食堂支援センター・むすびえ
理事長・湯浅誠
(社会活動家・東京大学特任教授)

0、調査方法・期間

・むすびえが、全国のこども食堂地域ネットワーク団体、県庁、県社会福祉協議会など、あらゆるネットワークを駆使して調査（2020年10月～12月）。責任ある回答が得られない場合は、個々の市町村・社協に電話かけ（都道府県ごとの回答者は別表1参照）。

・ただし、自治体等への届出を要しない民間活動であることから、すべてを網羅できていない可能性は残る。その意味で「少なくともここまでは確認できた」という数字であることに留意されたい。

1、箇所数について



(事実)

こども食堂の箇所数は **4,962 箇所**。

前回発表時（2019年6月26日）より、1,242箇所増。

コロナ禍（2020年2月以降）も、少なくとも186箇所の新設を確認。

2018～2019年の1,423箇所増（過去最高）に次ぐ増加数。

※2023年12月14日、愛知県の総数を146箇所から148箇所に訂正

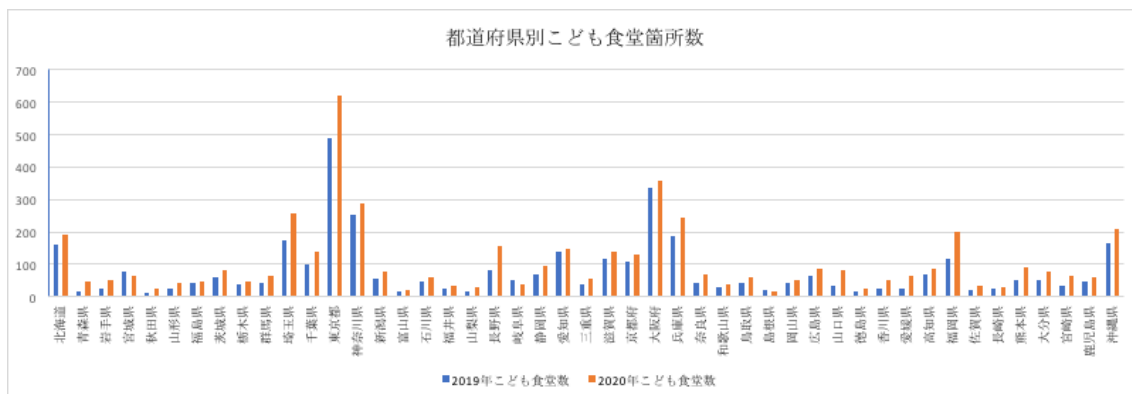
(注意点)

- ・調査期間は都道府県ごとに異なり、全都道府県でコロナ禍以前（2020年1月末日まで）の期間を含む（別表1参照）。
- ・休止中のこども食堂も「正式に解散・廃止」していないかぎり、箇所数に含む。
- ・「こども食堂」の定義は、回答した地域・自治体の定義に従う（結果として、長期休暇中のみの開催等を含む地域・自治体もあれば、含まない地域・自治体もある）。
- ・（参考）私たちのこども食堂の定義は「こども食堂・地域食堂・みんな食堂などの名称にかかわらず、子どもが一人でも来られる無料または低額の食堂」。

(分析・考察・推測)

- ・今回増加分のうち、相当数がコロナ禍以前のものである可能性は高い。他方、コロナ禍以後にも新設の話は少なくない（把握できたかぎりで186箇所）。コロナの影響に関する各県コメントは（資料3）を参照。
- ・なお、新設数0と回答した県が18あるが、これは「新設されていない」というよりも「把握できていない」と解釈するのが妥当と考える
- ・正式に解散・廃止したこども食堂の数も聞いたが、廃業届等を要する活動ではないことから、不明。「無期限休止」が再開しないまま廃止・解散に至る可能性は排除できない。
- ・コロナ禍で調査時期が遅れたこともあり、調査対象期間が長くなったことが箇所数に影響している可能性も排除できない。
- ・コロナ禍以外の増加要因としては、自治体がきちんとこども食堂数を把握するようになったという面もあると受け止めている。こども食堂による食材配布（フードパントリー）活動などがコロナ関連報道の中で取り上げられたことが、自治体の認知や姿勢に変化をもたらした可能性がある。

2、都道府県別箇所数について



(事実)

- ・箇所数最多は東京都 621 箇所 (2020 年 3 月時点)。2 位大阪府 357 箇所 (10 月)、3 位神奈川県 288 箇所 (10 月)。
- ・最下位は島根県 18 箇所 (7 月)、46 位富山県 22 箇所 (10 月)、45 位徳島県 23 箇所 (11 月)。
- ・昨年比では、上位 1~3 位は変わらず。下位 47~45 位は島根・徳島が入り、秋田・青森・山梨は脱出 (去年は秋田、富山、青森・山梨)。

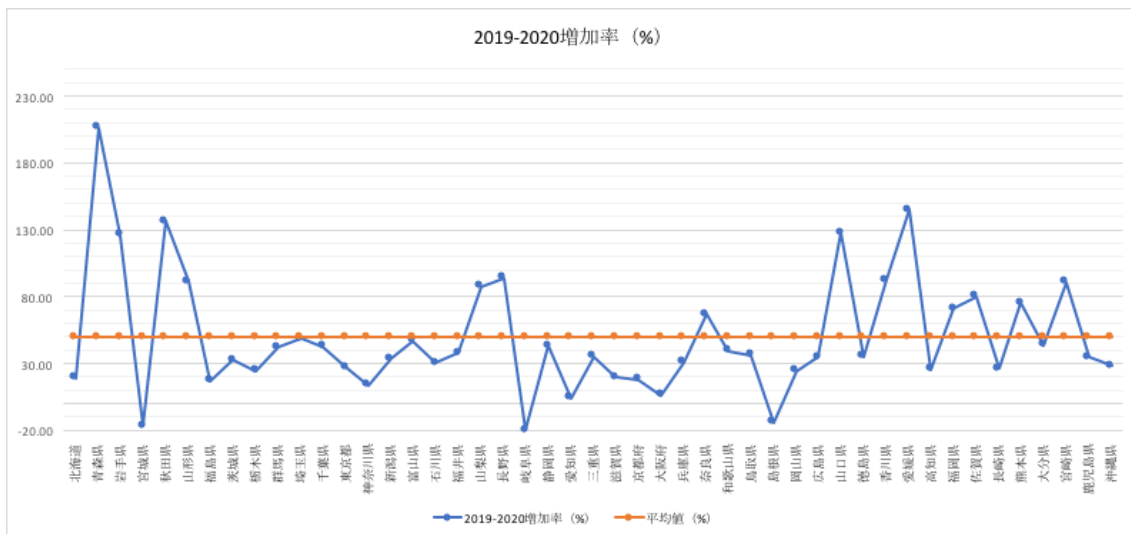
(注意)

- ・都道府県ごとの回答者一覧は別表 1 を参照。

(分析・考察・推測)

- ・箇所数で見ると、大都市圏が多く、人口の少ない地方の県が少ない傾向は昨年と変わらない。しかし人口比 (小学校比) で見なければ、地域の普及状況はわからない (後述)。

3、増加数・増加率について



(事実)

- ・45 都道府県で増加。減少は宮城 (13 箇所減)、岐阜 (10 箇所減)、島根 (3 箇所減) の 2 県。
- ・増加数トップは東京都 133 箇所 (2019.5-2020.3)、2 位埼玉県 84 箇所 (2019.2-2020.8)、3 位福岡県 83 箇所 (2019.5-2020.10)。
- ・増加率トップは青森県 206%増 (2019.3-2020.10)。2 位愛媛県 144%増 (2018.7-2020.11)。3 位秋田県 136%増 (2019.1-2020.11)。
- ・3 倍以上増は青森県のみ。2 倍以上増は岩手、秋田、山口、愛媛の 4 県。

(分析・考察・推測)

・対象期間が都道府県単位で異なるものの、愛媛県以外は1~3ヶ月の差。

・青森県コメント

青森県では、国や自治体の補助事業や民間の助成金を活用し、2020年2月以降に17箇所の子どもの居場所が新設されました。それを可能にした要因は、2018年に開催した「広がり、子ども食堂の輪全国ツアーin 青森」をきっかけに、地域ネットワークづくりや子どもの居場所コーディネーター育成事業などの運営者の育成事業を積極的に行ったことでした。具体的には資金やボランティアスタッフの確保など、居場所づくりに関する詳細な情報を提供してきたことが有効だったと思います。ただ、新型コロナで実施を見送っている居場所も多く、実態ベースでは十分に増えているとは言えない状況です。また定期的に継続できる体制作りがこれからの課題となっています。

(弘前大学ボランティアセンター 李永俊)

4. 充足率（校区実施率）および真の充足率について

(用語の解説)

・充足率（校区実施率）は、県下の小学校数に対するこども食堂数の比率を指す%のこと
(こども食堂数÷小学校数×100)

・真の充足率とは、県下の小学校数に対するこども食堂のある小学校数の比率を指す%のこと
(こども食堂のある小学校数÷小学校数×100)。

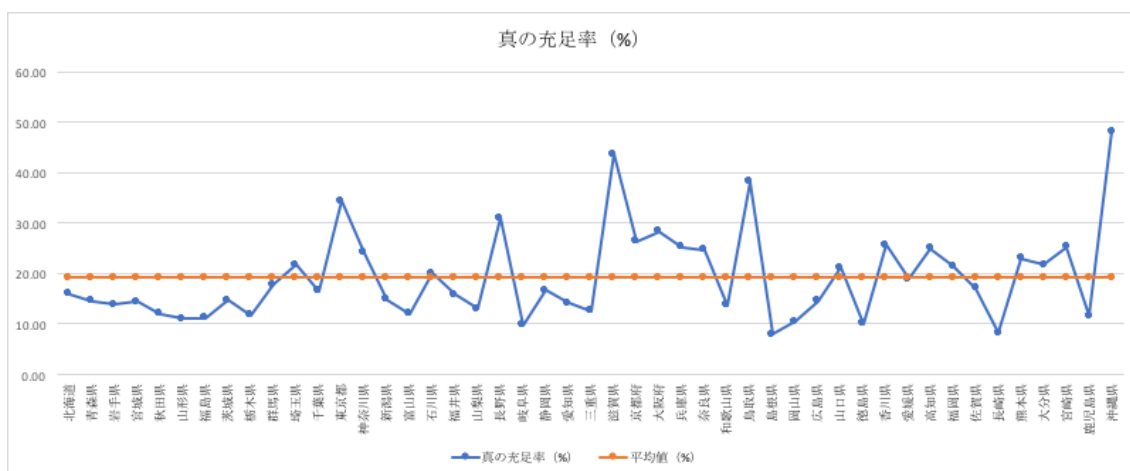
・都道府県別小学校数は、文科省「令和2年度学校基本調査」による。

・地域（学区）に暮らす人々にとっては、我が学区に「ある」のか「ない」のかがより重要になることから、以下では真の充足率に関して記述する。

・なお、個々の小学校区にこども食堂が「ある」のか「ない」のか、「ある」ならば何箇所あるのかを可視化したものとして、以下を参照（随時更新予定）。

ガッコム&むすびえこども食堂 MAP

<https://kodomoshokudo.gaccomm.jp/>



(事実)

- ・ 真の充足率トップは沖縄県 48.13%。2 位は滋賀県 43.64%、3 位鳥取県 38.14%。
- ・ 真の充足率最下位は島根県 8.00%、46 位長崎県 8.26%、45 位岐阜県 9.81%
- ・ 全国平均は 19.24%。
- ・ 真の充足率 33.3%以上 (3 つの小中学校区に 1 つはこども食堂がある) は 4 県 (上位 3 県+東京都)、25.0%以上は 11 県 (上位 4 県+長野、大阪、京都、香川、宮崎、兵庫、高知)、20.0%以上は 19 県、10.0%以上は 44 県。10.0%未満は 3 県 (下位 3 県)。

(分析・考察・推測)

- ・ むすびえでは「2025 年までに全小中学校区に少なくとも 1 つ以上のこども食堂 (=2 万箇所) がある地域と社会の実現」を目指しており、全国平均が 20%に届かなかったことは残念に思う。
- ・ 他方、真の充足率 33.3%以上 4 県、25.0%以上 11 県という数字には希望も感じている。知事が全小中学校区への設置支援を宣言している県も 2 つある (埼玉県、滋賀県)。全中学校区への設置を目標にしている自治体は多数。小学生にとって小中学校区を超えることは簡単ではない。同様の宣言を行う県が増え、早期に「すべての子どもがアクセスできるようになる状態」が実現するよう、引き続き努力したい。

・ 沖縄県コメント

沖縄県では、国の補助金を活用し食事支援や学習支援等を行う「子供の居場所」のほか、地域で自主的にこども食堂を運営する団体も増えています。今回の調査では、昨年比で 20 箇所増え、そのうち 15 箇所が自主運営のこども食堂となっており、地域で支え合う本県特有の“ゆいまーる”の心が現れた結果だと受け止めております。

県では、県社会福祉協議会と連携し全居場所のネットワーク化に取り組んでいるほか、今年度は、コロナ禍で子どもたちが食事に困らないよう、行政と民間が一体となり、居場所等への食支援活動も開始しました。

子どもたちが安心して過ごし、健やかに成長するため、引き続き、居場所の活動を支援してまいります。

(沖縄県子ども未来政策課長 島津典子)

5. まとめ

(分析・考察・推測)

コロナ禍で、多くのこども食堂は一堂に会する形での居場所を開けなくなった (むすびえの 9 月 (9 月 20~28 日実施) アンケートで 24.0%)。

https://musubie.org/wp/wp-content/uploads/2020/10/musubie_Q3_sheet_1020_02.pdf

しかし多くのこども食堂が食材配布・弁当配布などに形を変えて活動を継続した (同調査で各 51.2%、52.0% (複数回答可))。つながりつづける意思を優先させたためである。ここまではわかっていたが、箇所数そのものが 2019 年と比べてどう推移しているかはわ

からなかった。今回、コロナ禍以前の期間を含むものの、1,368 箇所増と判明した。コロナ禍でも確認できただけで 186 箇所の増加があった。

居場所を求める人たち、地域の交流を求める人たち、それに応えようとする人たちの動きは止まっていない。

フィジカル・ディスタンスが唱えられる中でも、人々はつながろうとし、意欲だけでなく実践している。私たちの社会には、そのような復元力（レジリエンス）がある。

この人々の底力が、アフターコロナにおいてさらに力強く、撓んだバネが力強く跳ね返るごとく開花するように、むすびえとして今後も、あらゆる分野の人たちと協働して、引き続きコロナ禍におけるこども食堂の活動を支援する。

同時に、政府を含むすべての人々が、こども食堂や居場所をつくる取組みに現れた人々の意思と行動力に寄り添ってくれることを求める。

今日をしのぎ、明日をひらくために。

そのためにまずは、こども食堂の感染症対策を支援し、参加者の安全と地域住民の安心感が担保される取組みを強化する。