

## Amazonほしい物リスト作成&

「みんなで応援プログラム」  
登録サポート講座



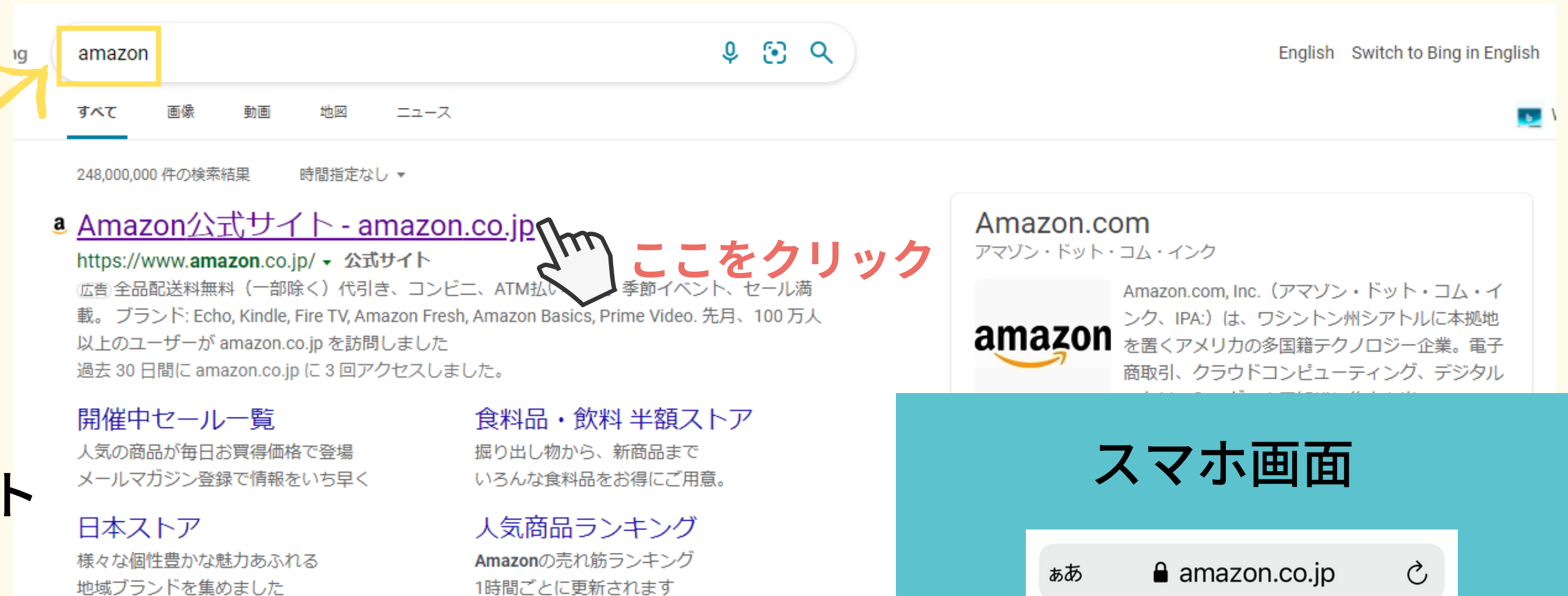
①	Amazonアカウントの登録	3
②	お届け先住所の登録	10
③	こども食堂Amazonほしい物リストの作成	13
④	ほしい商品を登録してみよう	22
⑤	効果的なコメントを書いてみよう	24
⑥	「みんなで応援プログラム」に登録申請しよう	26
⑦	SNSで発信してみよう	31



# Amazonアカウントの登録

## ① Amazonで検索

## ② Amazonの公式サイトを開く



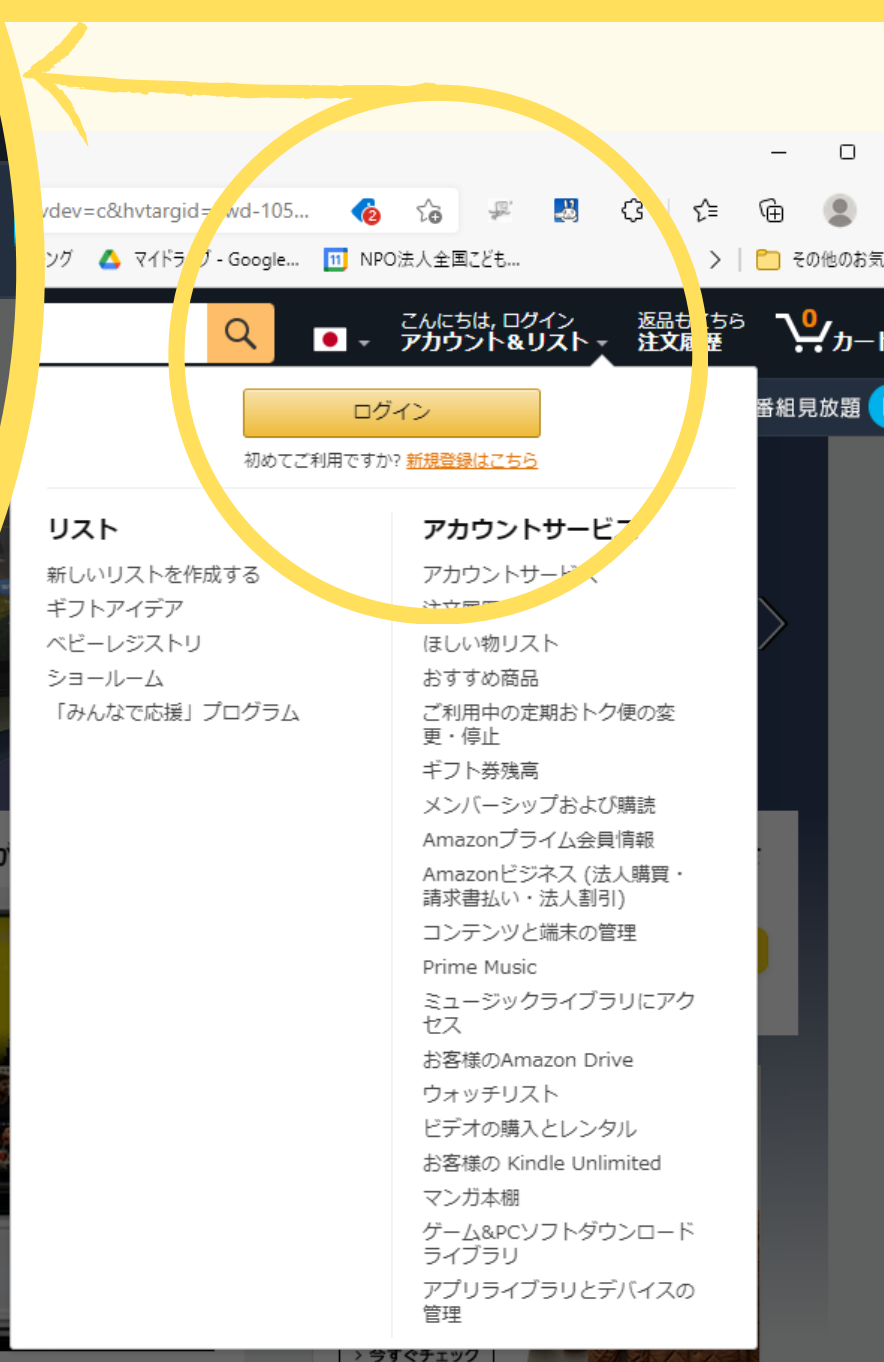
※ご自分のアカウントで、こども食堂のほしい物リストを作成できます。

※作成後、他のメンバーと一緒に編集することもできます。



\*個人アカウントを持っていない方、新しく作成したい方

- ①アカウント&リスト▼にカーソルを合わせる
- ②新規登録はこちらをクリック



\*個人のアカウントをお持ちで、そこに追加で登録したい方

- ①ログインをクリック
- ↓
- 10ページへ進む

## アカウント作成

amazon.co.jp

amazon.co.jp

### ログイン

[パスワードを忘れた方](#)

メールアドレスまたは携帯電話番号

Amazonのパスワード

パスワードを表示

ログインしたままにする [詳細](#)

ログイン

Amazonの[利用規約](#)と[プライバシー規約](#)に同意いただける場合はログインしてください。

初めてAmazonをご利用ですか？

新しいAmazonのアカウントを作成

日本語 日本

\*個人アカウントを持っていない方、  
新しく作成したい方

①新しいAmazonのアカウントを作成  
をクリック

\*個人のアカウントを  
お持ちで、そこに追加  
で登録したい方

① **ログイン** をタップ



10ページへ進む

ここをタップ



## ① アカウント作成画面に必要事項を記入する


- \* すぐにメールが確認できるアドレスを記入してください。
- \* すでに登録してある携帯番号やアドレスは使用できません。
- \* パスワードは忘れないように！

## ② メールアドレスを確認するをクリック





- ① 記入したメールアドレスに  
確認コード(6桁の数字)が届く
- ② 届いたコードを入力して  
アカウントの作成  
をクリック
- ③ HPの右上に名前が入る



**アカウント作成完了**







①Amazonのアカウントを作成

②記入したメールアドレスに  
確認コード(6桁の数字)が届く

届いたコードを入力して  
確認をタップ



アカウント作成完了

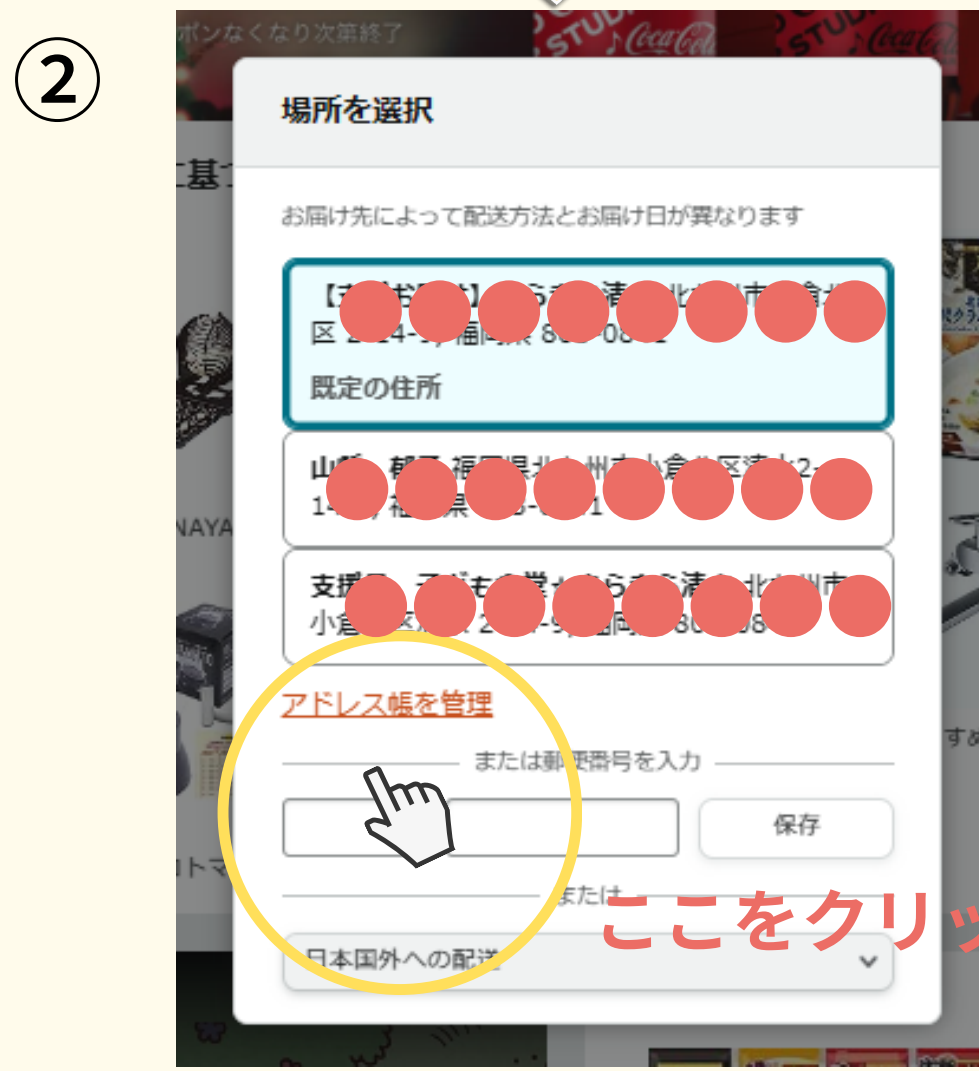
ここをタップ



ここをタップ



# お届け先住所の登録



- ① 上部のお届け先をクリック
- ② アドレス帳を管理をクリック
- ③ 新しい住所を追加をクリック



ここをクリック

①氏名欄に

【支援お届け】 こども食堂名〇〇

※16文字以内

②お届け先住所を記入

アカウントサービス > お客様のご住所 > 新しい住所

### 新しい住所を追加する

または、Amazonのセルフサービスの場所から、ご希望の日時にお荷物をピックアップできます。Amazon受取スポットまたはロッカーを追加するには、こちらをクリックしてください。または、お近くのAmazon受取スポットを検索

国/地域  
 Japan

氏名 (フルネーム)

電話番号  
 例: 00-0000-0000

郵便番号 (半角数字)  
 例: 000 - 例: 0000

都道府県  
 都道府県を選択する

市区町村  
 例: 〇〇市〇〇町

丁目・番地・号 (数字は半角数字)  
 例: 1-2-3

建物名 / 会社名 (会社への配送の場合)  
 例: 〇〇マンション

部屋番号 (数字は半角数字)  
 例: 123

いつもこの住所に届ける

配送指示 (置き合わせ)  
 配送手順を追加 (オプション)

住所を追加



③配送指示を記載

配送指示 (置き合わせ)  
 配送手順を追加 (オプション)

お届け先種別を選択してください

戸建て住居 集合住宅 商業用建物 その他

置き配指定

- 玄関
- 宅配ボックス
- ガスメーターボックス
- 自転車かご
- 車庫
- 建物内受付/管理人
- 置き配を利用しない
- ご近所の方
- 設定なし

配達可能時間

お届け先の目印、アクセス方法

手順を指定していただくことは、この住所に荷物をお届けするのに役立ちます。ただし、配送が常にすべての指示に従って行われるとは限りません。

住所を追加



④配達可能時間を記載

⑤住所を追加をクリック

配送指示 (置き合わせ)  
 配送手順を追加 (オプション)

お届け先種別を選択してください

戸建て住居 集合住宅 商業用建物 その他

置き配指定

配達可能時間

月曜日 - 金曜日 平日一括解除

開始 終了

24時間配送可能

土曜日 - 日曜日 週末一括解除

開始 終了

24時間配送可能  
 配送不可

この住所では国民の祝日に配達を受けることができますか?

いいえ はい

休日を見る

お届け先の目印、アクセス方法

手順を指定していただくことは、この住所に荷物をお届けするのに役立ちます。ただし、配送が常にすべての指示に従って行われるとは限りません。

住所を追加

3

こども食堂Amazonほしい物リストの作成

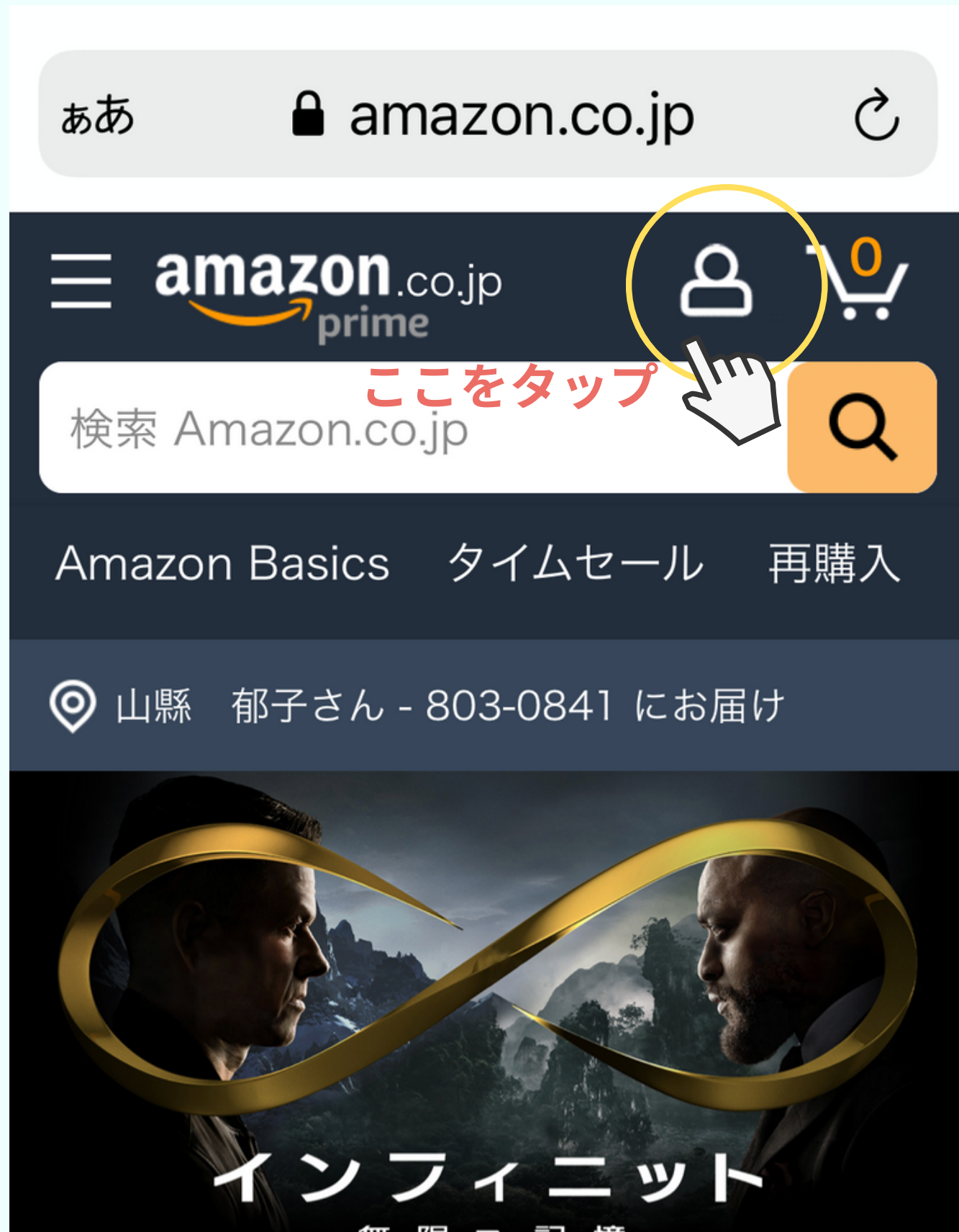
① アカウント & リスト ▼  
↑ カーソルを置く

② ほしい物リスト をクリック

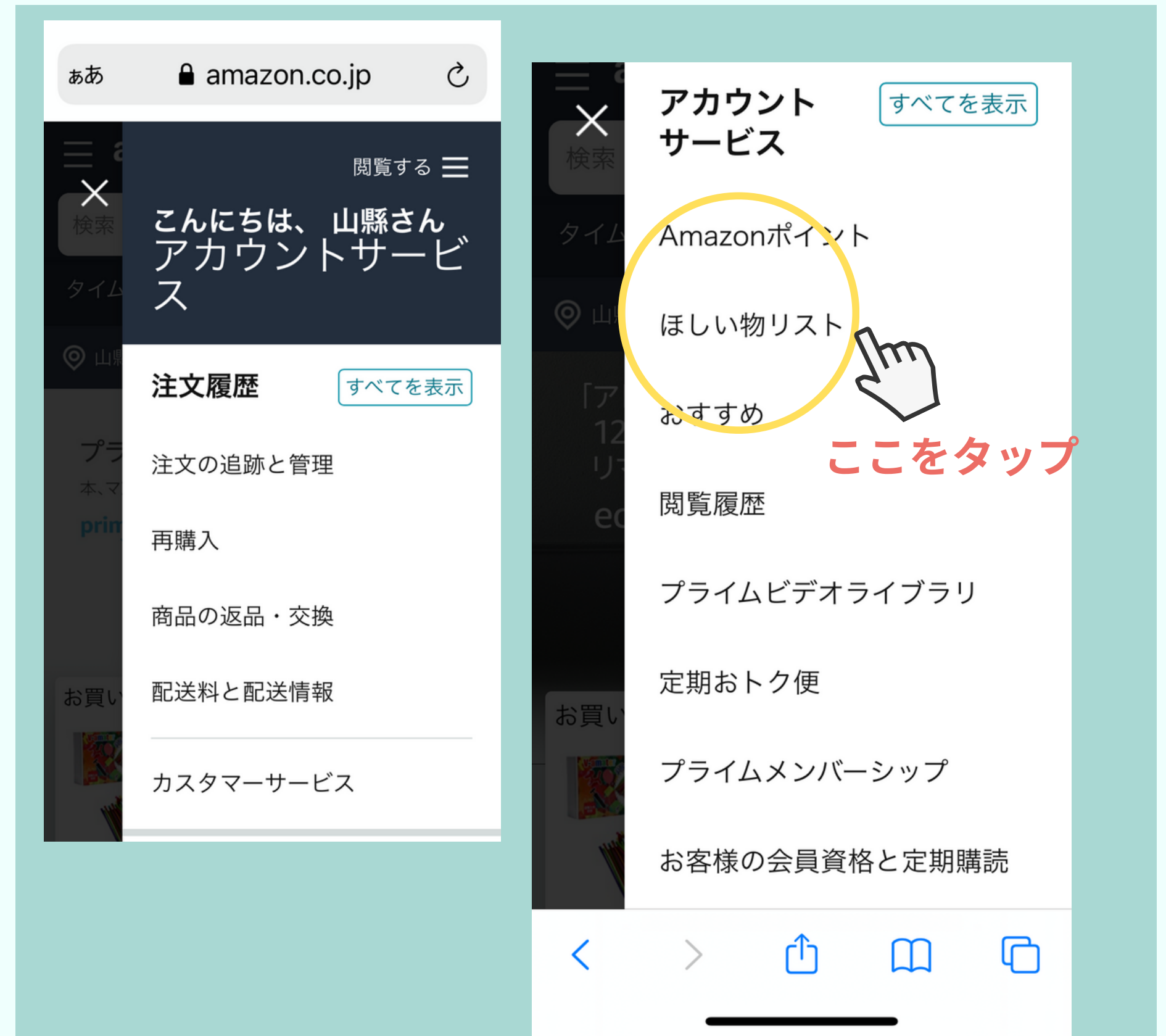


¥3,780 - ¥6,480  
【本日限り】松屋のうなぎ、おつまみセットがお買  
い得 アマゾン限定ブランド

①人マークをタップ



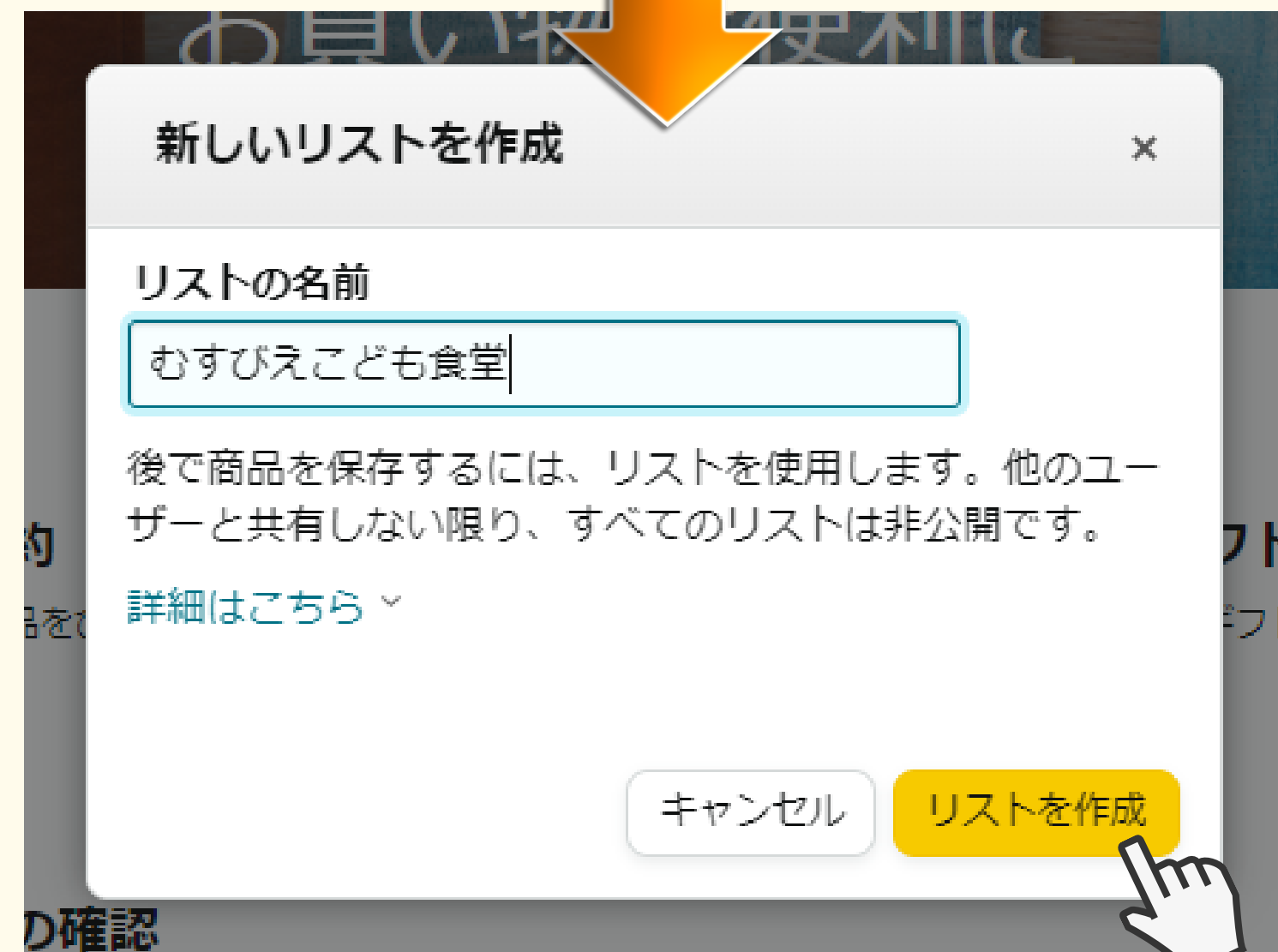
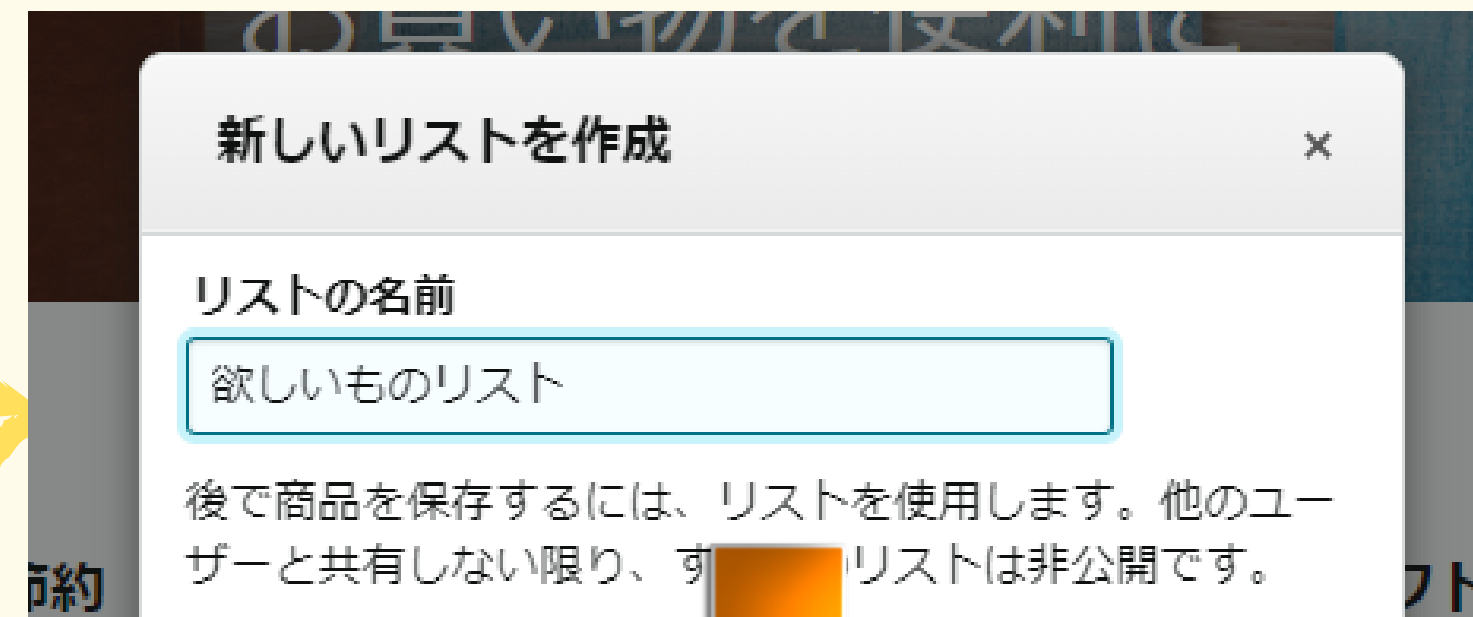
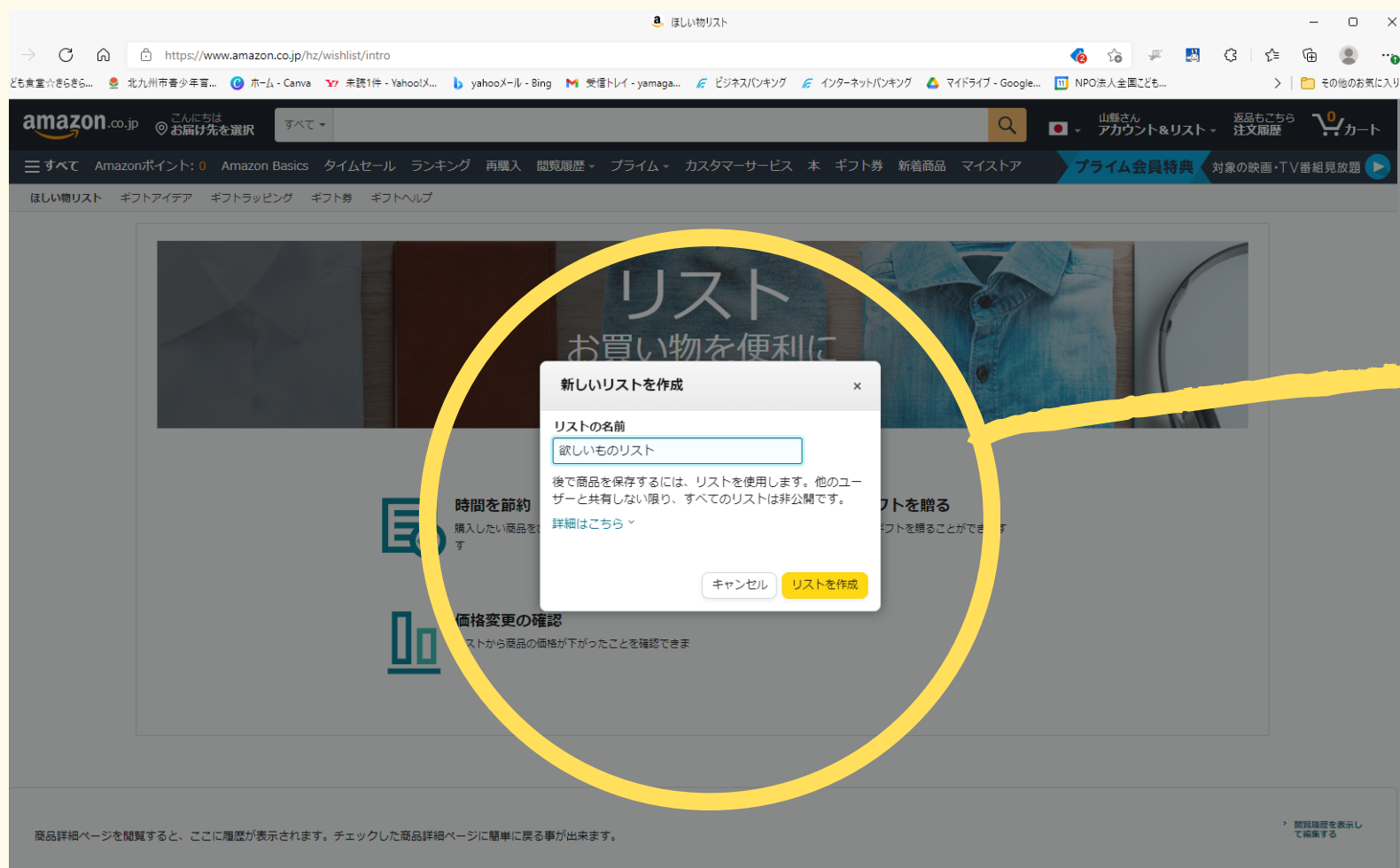
②下へスクロールし、ほしい物リストをタップ



# ① リストを作成するをクリック







ここをクリック

① **欲しいもののリスト** の部分を  
こども食堂名に書き換える

② **リストを作成** をクリック



① こども食堂名が入る

② …にカーソルを合わせる

③ リストの設定をクリック



①

②

管理リスト

リストにアクセスするユーザーに、受取人の名前が表示されます。

リスト名

公開/非公開の設定

リストの用途

受取人

ここをクリック

ここをクリック

③

受取人

Eメールアドレス

ウェブサイト

内容


- ① 非公開→公開にする
- ② 自分→団体にする
- ③ 必要事項を記入する

- ①お届け先住所を選択する
- ②配送先住所を販売者と共有する✓
- ③このリストにない商品を・・・✓
- ④購入した商品をこのリスト・・・✓
- ⑤デフォルトのリスト✓
- ⑥**変更を保存**をクリック

お届け先住所

【支援お届け】 東京都・東京都・東京都・東京都・東京都・東京都・東京都・東京都・東京都・東京都 ▼

配送先住所を販売者と共有する ▼  
これにより、商品が配送されやすくなります。販売者はお客様の住所を購入者に開示する場合があります。

 出品者による商品の購入で問題が発生しています。すぐに修正します。

このリストにない商品を追加購入者に私の配送先住所に発送させる

購入した商品をこのリストに保持する ▼


デフォルトのリスト

リストを削除する

キャンセル **変更を保存**



ここをクリック



ここをクリック



## スマホ画像



子ども食堂のほしい物リスト作成は完了です！！



続いて、欲しいものを登録しましょう



4

ほしい商品を登録してみよう



① AmazonのHPで欲しいものリストに登録したいものを検索して商品ページを1つ選んで表示させる

② リストに追加にカーソルを合わせて登録したこども食堂名をクリック

\*続けて欲しい物を登録してください。

やおきん うまい棒180本 (30本×6種類) 詰め合わせセット  
 ブランド: おかげさまマーケット  
 ★★★★★☆ 40個の評価


¥2,250 (¥12/本)

新規ご入会で2,000ポイントプレゼント  
 入会費・年会費永年無料のAmazon Mastercard  
 新品 (2)件の出品: ¥2,250 & 配送料無料

- ・【ランダム】6袋で1セットとなります。
- ・うまい棒味種類は とんかつソース・めんたい・チーズ・テリヤキバーガー・たこ焼・サラミ・やさいサラダ・エビマヨネーズ・コーンポタージュ・やきとり・シュガーラスク・牛タン塩・なつとう・シナモンアップルパイ・のり塩 種類指定は【暫くの間対応出来ません。】

▶ もっと見る

不正確な製品情報を報告。



お菓子 詰め合わせ【80種類入り】大量プレゼントバレンタイン 誕生日 クリスマス 駄菓子 女子会 ハロウィン

★★★★★☆ 32  
 ¥3,699 (¥3,699/個) ✓prime

スポンサー

¥2,250 (¥12/本)

無料配送: 1月27日 木曜日 詳細を見る

お届け先を選択

残り18点 ご注文はお早めに 在庫状況について

数量: 1

カートに入れる

今すぐ買う

お客様情報を保護しています

出品元 おかげさまマーケット  
 販売元 おかげさまマーケット (3)

詳細はこちら



ここをクリック

5

効果的なコメントを書いてみよう



# ①それぞれの商品のコメント、数量、優先度を編集

amazon.co.jp こんにちは お届け先を選択 すべて

山縣さん アカウント&リスト 返品もこちら 注文履歴

ほしい物リスト ギフトアイデア ギフトラッピング ギフト券 ギフトヘルプ

マイリスト 友達

(例) むすびえこども食堂 非公開 デフォルトのリスト

(例) むすびえこども食堂 非公開 + 招待 “団体メッセージを記載 150字程度”

+ リストにアイデアを追加 このリストを検索

[Amazonブランド]Happy Belly ビーフカレー 甘口 180g×15個 削除しました | 元に戻す | レビューを書く

やおきん うまい棒180本 (30本×6種類) 詰め合わせセット 2022年1月25日に追加されました

すべての出品を見る 移動 削除

コメント、数量、優先度を編集する

“例) 子ども達にうまい棒を配りたいのでプレゼントいただけると嬉しいです！ここにコメントを記入”

ここをクリック

# 6

## 「みんなで応援プログラム」に登録申請しよう

### <重要ポイント>

ほしい物リスト（マイリスト）のURLをコピーして、貼り付ける方法

# ほしい物リスト（マイリスト）のURLをコピーして、貼り付ける方法

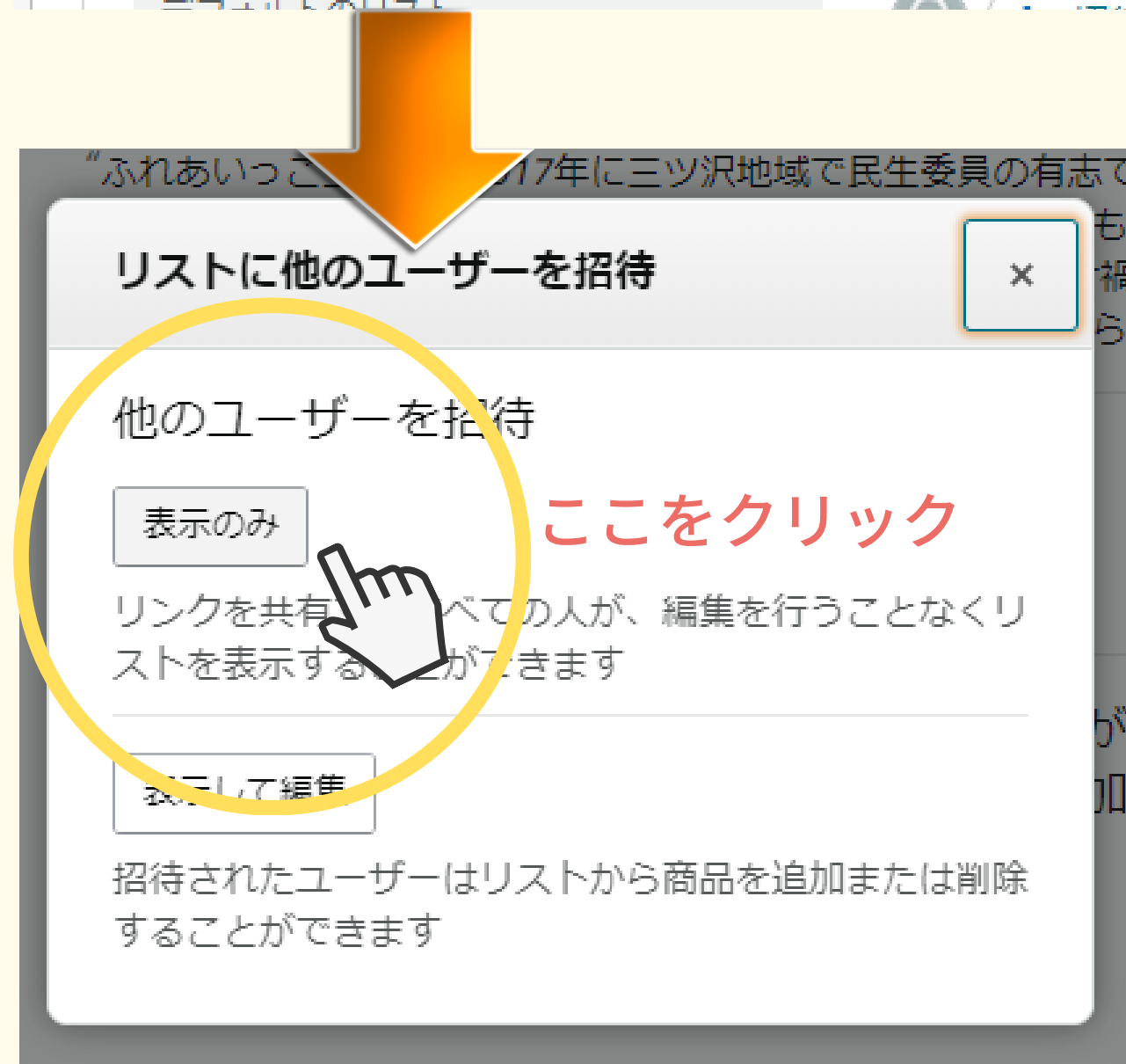


ここをクリック

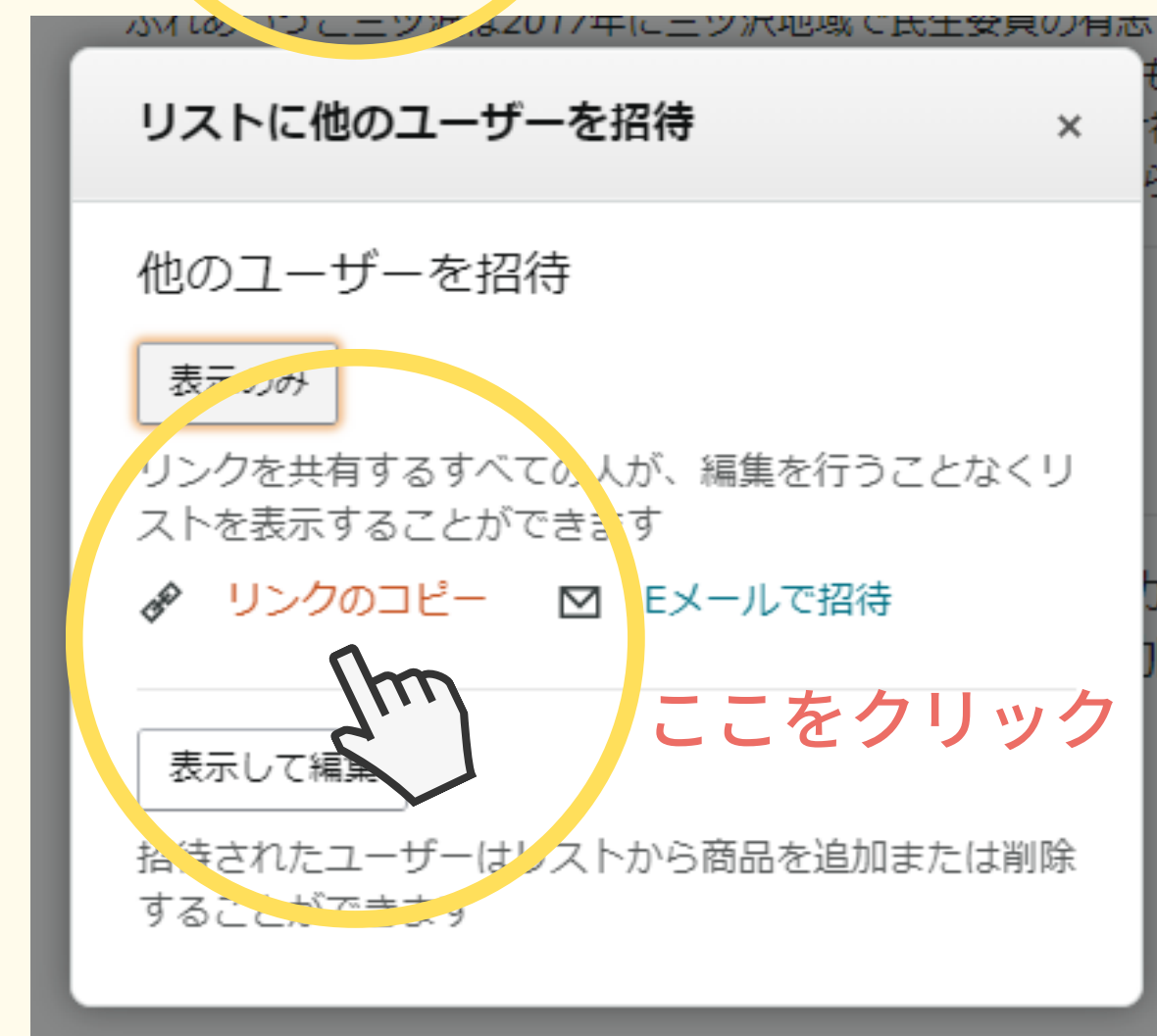
① リストの共有をクリック

② 他のユーザーを招待表示のみをクリック

③ リンクのコピーをクリックして  
 申込フォームに貼り付ける



ここをクリック



ここをクリック

**<要注意：ほしい物リストのURLと間違えないでください！！>  
 ほしい物リストに他のメンバーを招待し、共同で編集する方法**

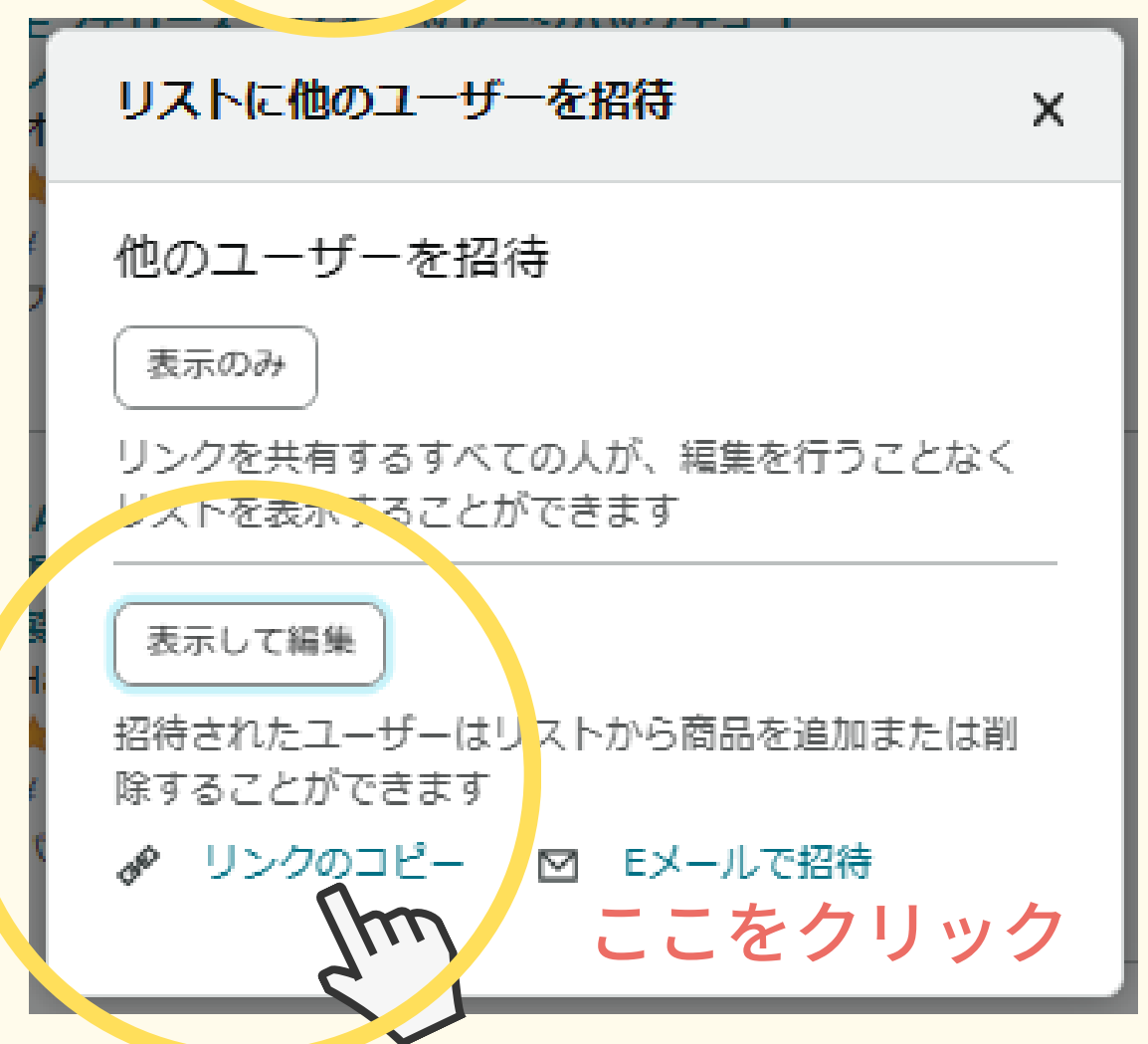
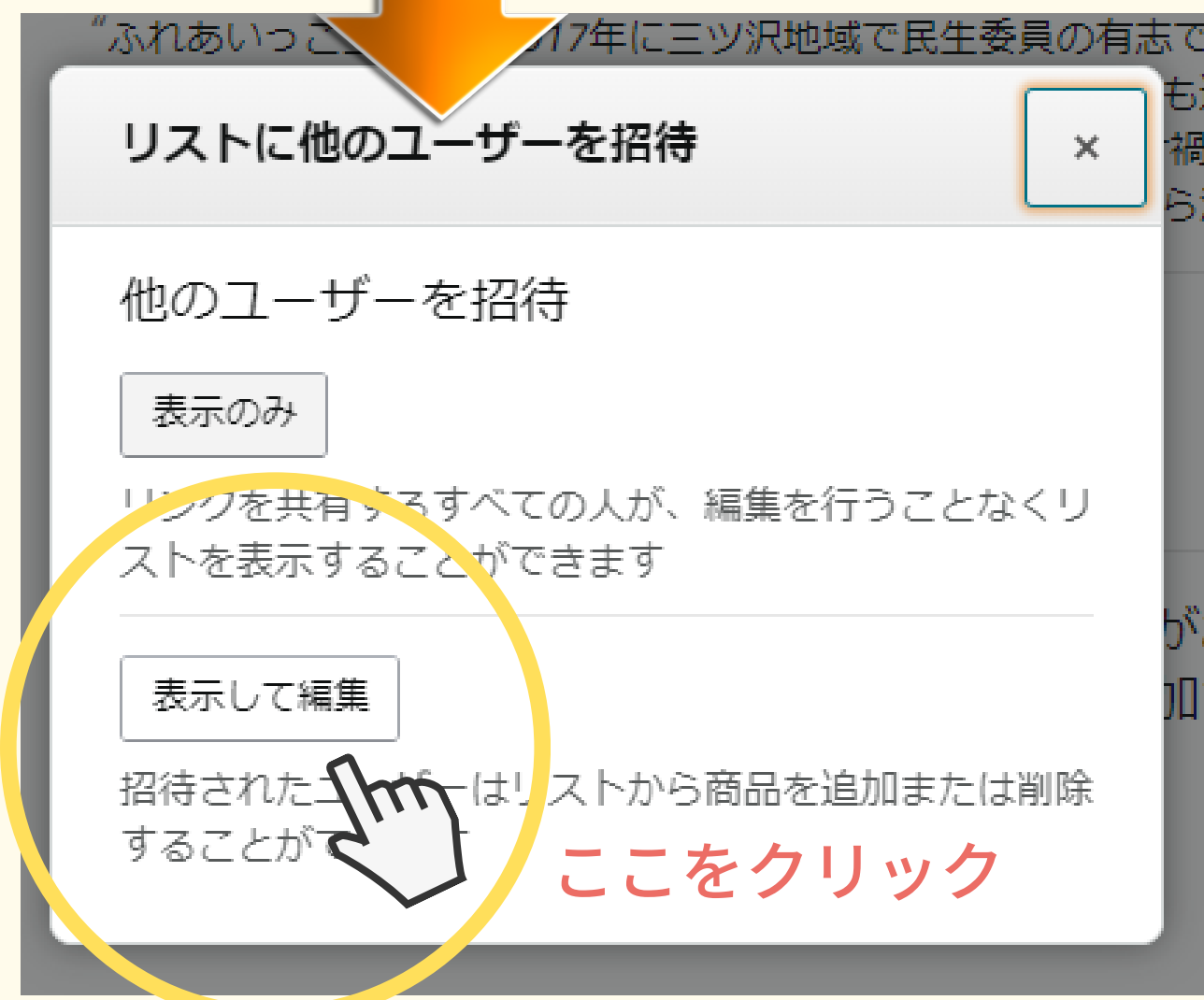


① **リストの共有**をクリック

② **他のユーザーを招待**表示して**編集**をクリック



③ **リンクのコピー**をクリックして、**共同編集者**にメールやLINEに貼り付けて送る



# 「みんなで応援」プログラムへ登録しよう！



QRコード

わからない時の問合せはこちら



**Amazon「みんなで応援」プログラム**  
 ほしい物リストで笑顔をお届け

**このプログラムについて**  
 全国各地で物資の支援を必要としている団体・施設・個人を、Amazon.co.jpを通じてサポートできるプログラムです。それぞれの支援先が作成した「ほしい物リスト」から商品をご購入いただくことで、簡単に物資の支援が行えます。

**支援の流れ**

- 1 支援する団体・施設を選んでほしい物リストを見る
- 2 贈りたい商品を選んでカートに入れる
- 3 支援先の住所を選択して商品を購入する
- 4 団体・施設に商品が贈られる

詳しい支援方法を見る

【ご注意事項】  
 「お届け先住所の選択」では、お客様の住所ではなく、必ず支援先の住所を選択してください（お客様自身のご注文や複数の支援先への注文を同時に行うことはできません）

最新のほしいものリスト

実現に向けて様々な関係機関や団体と連携して必要な支援を行っています。  
 ほしい物リストで応援>

**カテゴリから支援先を選ぶ**

教育・児童	障がい・生活	動物保護	ひとり親家庭
-------	--------	------	--------

**地域から支援先を選ぶ**

東京	関東・甲信越	北海道	東北・北陸
東海	近畿	中国・四国	九州・沖縄

**お問い合わせ**  
 本プログラムによる支援を新規に希望する際には、以下の各リンク先よりお申込みください。

- ・動物保護施設の方は [こちら](#)
- ・ひとり親への支援希望の方は [こちら](#)
- ・その他の施設・団体の方は [こちら](#)

**登録申請フォーム**

参加申し込み以外のAmazon「みんなで応援」プログラムへのお問い合わせは、下記までご連絡ください。

お問い合わせ先：contact-ouen@amazon.com  
 お問い合わせ時に必要な記載項目：  
 ・お名前  
 ・ご連絡先メールアドレス、電話番号  
 ・所属団体・施設名  
 ・お問い合わせ内容

※メールアドレスに【Amazon「みんなで応援」プログラムお問い合わせ】と記載してください

**注意事項**

・「お届け先住所の選択」では、お客様の住所ではなく、必ず支援先となる団体・施設・個人の住所を選択してください。また、1回のご注文で複数のお届け先住所を選択することはできません（お客様自身のご注文や複数の支援先への注文を同時に行うことはできません。ただし、1つの施設のほしい物リストからであれば、複数の商品を購入いただけます）。

作成したほしい物リストをAmazon「みんなで応援」プログラムに掲載するには申込みフォームから1~6項目を記入し、送信してください。

- 1 こども食堂名
- 2 団体形態
- 3 団体住所・電話・メール

4 **ほしい物リストURL**

- 5 団体情報リンク ← 団体のHPがない場合は現在の活動状況がわかるものを貼ってください。  
(例えば地域ネットワークのHPに団体の記載があるページ等)
- 6 団体メッセージ (150字程度)

⇒ 審査が終わったらAmazonからメールが届きます。(約3日~2週間程度)

- 7 団体プロフィール画像 横600×縦300をメール添付で送ってください。

⇒ Amazon「みんなで応援」プログラムページに掲載されます。



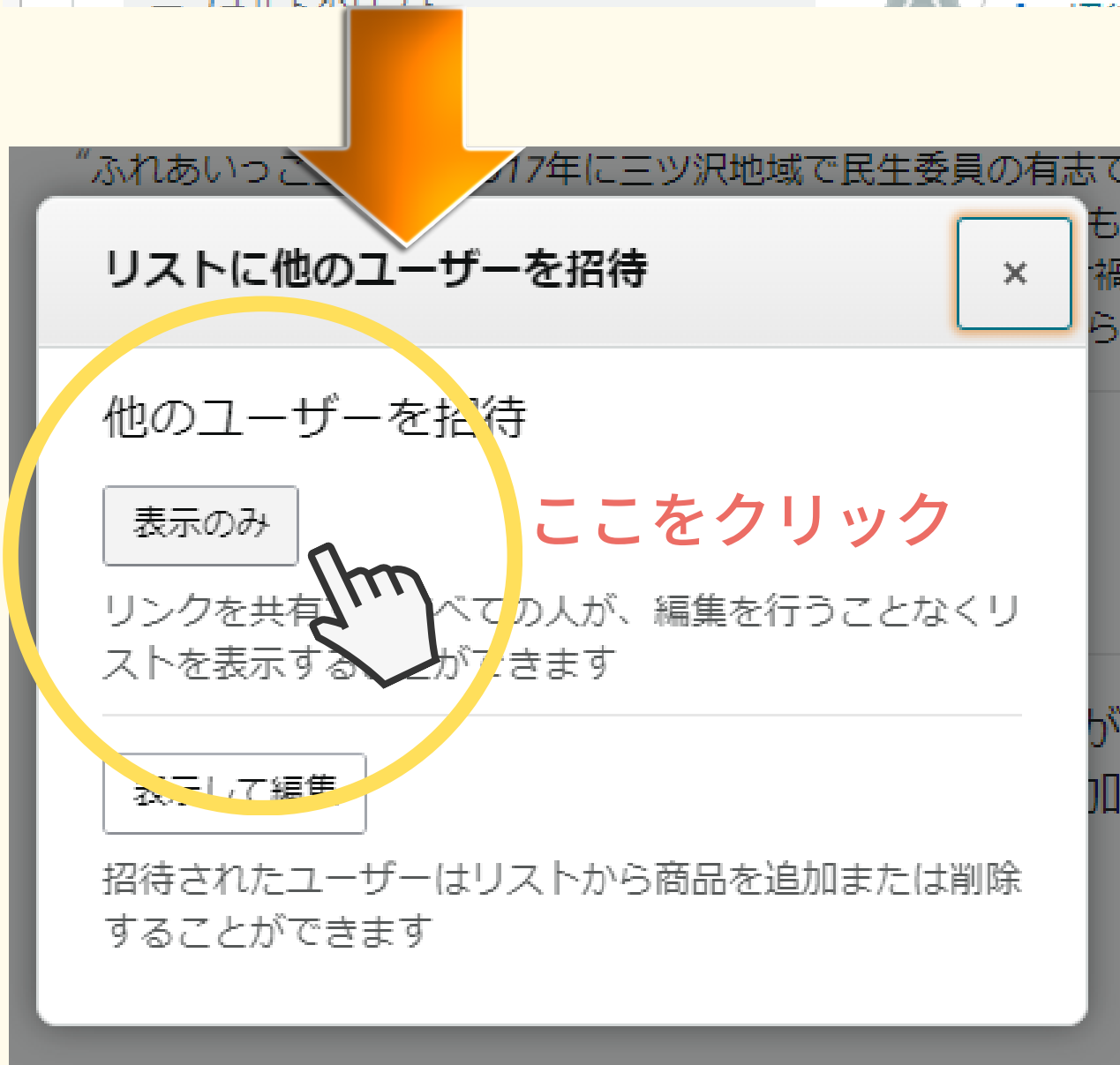
「みんなで応援」プログラム  
申込フォーム





**SNSで発信してみよう**

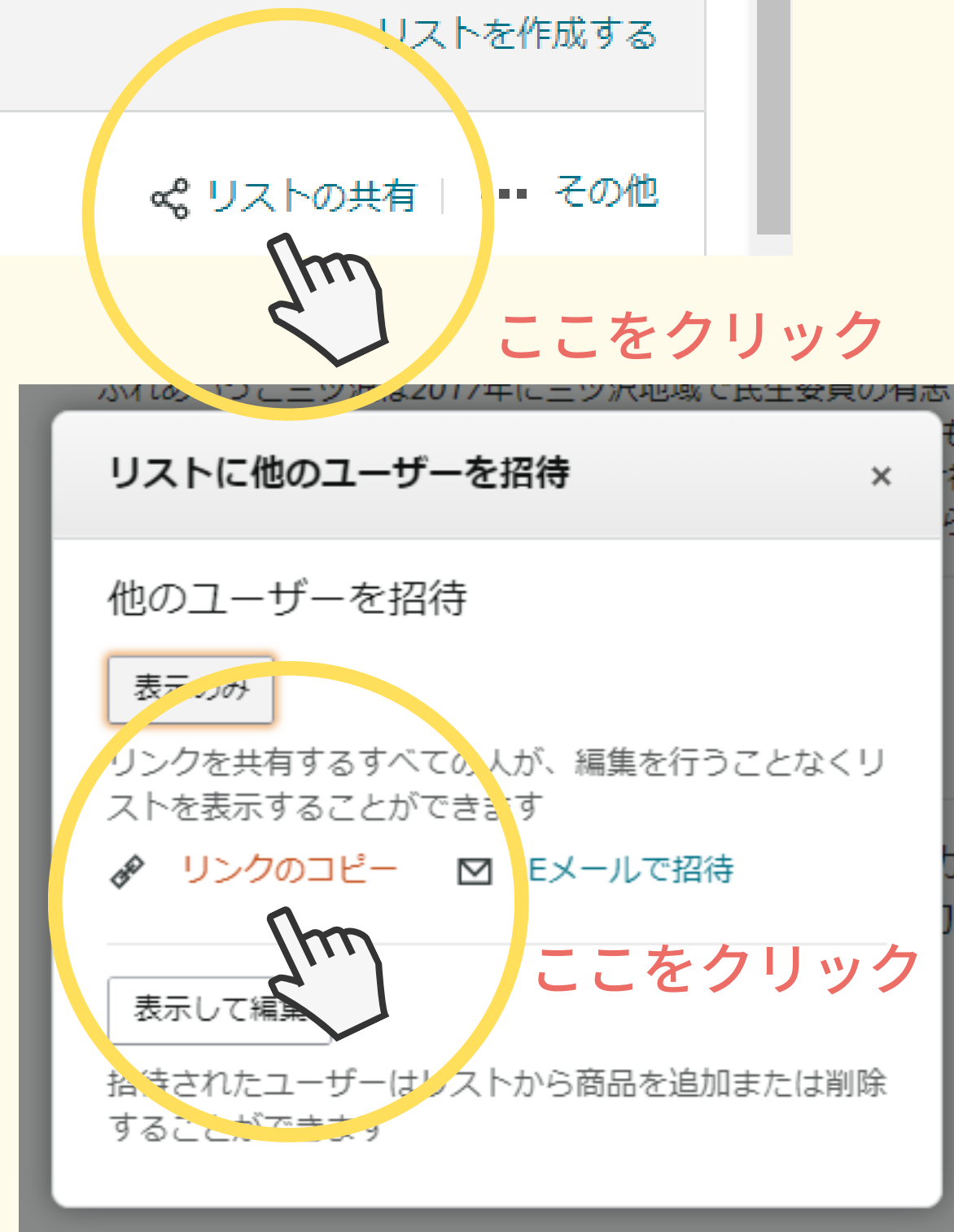
# ほしい物リスト（マイリスト）のURLをコピーして、貼り付ける方法



① リストの共有をクリック

② 他のユーザーを招待表示のみをクリック

③ リンクのコピーをクリックして、HPやSNSに貼り付けて発信





## <重要ポイント>

- ・作成したほしい物リストは、常に更新をしましょう。
- ・ほしい物リストのURLをHPやSNSで発信しましょう。
- ・プレゼントが届いたら、HPやSNSでお礼の言葉や写真をアップしましょう。

⇒次の寄付につながります！



プレゼントが届きますように・・・

お疲れ様でした♪

